

 **ARIOSFEA**[®] PRICE LIST 2018





Listino prezzi
Price List_Preisliste_Tarif

Il presente listino annulla i precedenti ed è valido per le consegne che potranno essere effettuate entro il 31/08/2018.

This price list replaces any previous price list and is valid for deliveries that we are able to make up to 31/08/2018.

Diese Preisliste ersetzt alle vorhergegangenen Preislisten und ist für Lieferungen gültig, die bis zum 31/08/2018 durchgeführt werden können.

Ce tarif annule et remplace les précédents et est valable pour les livraisons qui pourront être effectuées avant le 31/08/2018.

MARMI COLLECTION	pagina	3
MARMI cento2cento		
MARMI CLASSICI		
ONICI CLASSICI		
PIETRE NATURALI HIGH-TECH	pagina	11
NORTHSTONE		
TEKNOSTONE		
MATERIE HIGH-TECH		
PIETRE NATURALI HIGH-TECH		
GREENSTONE		
	pagina	33
TEKNOSTONE		
MATERIE HIGH-TECH		
PIETRE NATURALI HIGH-TECH		
LEGNI HIGH-TECH		
	pagina	39
INNOVATIVE SLABS LEGNI HIGH-TECH		
LEGNI HIGH-TECH		
WOODDRAW		
DESIGN HIGH-TECH	pagina	47
		
TECNOPORCELAIN	pagina	51
PORFIDO		
	pagina	55
MOSAICI		
TEKNOSTONE	pagina	15
PIETRE NATURALI HIGH-TECH	pagina	31
GREENSTONE	pagina	31

200X100_80"X40"		
MARMI cento2cento	pagina	5
150X75_60"X30"		
TEKNOSTONE	pagina	14
MATERIE HIGH-TECH	pagina	16
150X37,5_60"X15"		
INNOVATIVE SLABS LEGNI HIGH-TECH	pagina	40
150X25_60"X10"		
INNOVATIVE SLABS LEGNI HIGH-TECH	pagina	40
150X18,7_60"X8"		
INNOVATIVE SLABS LEGNI HIGH-TECH	pagina	40
120X60_48"X24"		
MARMI CLASSICI	pagina	6
ONICI CLASSICI	pagina	10
NORTHSTONE	pagina	12
TEKNOSTONE	pagina	14
MATERIE HIGH-TECH	pagina	16
PIETRE NATURALI HIGH-TECH	pagina	18
CM2 TEKNOSTONE	pagina	34
CM2 MATERIE HIGH-TECH	pagina	35
CM2 PIETRE NATURALI HIGH-TECH	pagina	36
CM2 LEGNI HIGH-TECH	pagina	37
120X30_48"X12"		
PIETRE NATURALI HIGH-TECH	pagina	24
CM2 LEGNI HIGH-TECH	pagina	37
LEGNI HIGH-TECH	pagina	41
120X20_48"X8"		
LEGNI HIGH-TECH	pagina	41
WOODDRAW	pagina	45
120X15_48"X6"		
LEGNI HIGH-TECH	pagina	41
100X100_40"X40"		
MARMI cento2cento	pagina	5
90X45_36"X17³/₄"		
PIETRE NATURALI HIGH-TECH	pagina	20

90X22,5_36"X9"		
LEGNI HIGH-TECH	pagina	41
90X15_36"X6"		
LEGNI HIGH-TECH	pagina	41
90X11_36"X4¹/₂"		
LEGNI HIGH-TECH	pagina	41
75X75_30"X30"		
TEKNOSTONE	pagina	14
MATERIE HIGH-TECH	pagina	16
60X60_24"X24"		
MARMI CLASSICI	pagina	6
NORTHSTONE	pagina	12
TEKNOSTONE	pagina	14
MATERIE HIGH-TECH	pagina	16
PIETRE NATURALI HIGH-TECH	pagina	18
CM2 TEKNOSTONE	pagina	34
CM2 MATERIE HIGH-TECH	pagina	35
CM2 PIETRE NATURALI HIGH-TECH	pagina	36
IRIDIUM	pagina	48
UNIVERSE	pagina	56
60X30_24"X12"		
MARMI CLASSICI	pagina	6
NORTHSTONE	pagina	12
TEKNOSTONE	pagina	14
MATERIE HIGH-TECH	pagina	16
PIETRE NATURALI HIGH-TECH	pagina	18
IRIDIUM	pagina	48
UNIVERSE	pagina	56
60X15_24"X6"		
PIETRE NATURALI HIGH-TECH	pagina	19
UNIVERSE	pagina	56
30X30_12"X12"		
PORFIDO	pagina	52
20X20_8"X8"		
PORFIDO	pagina	52

MARMI COLLECTION

MARMI cento2cento

MARMI CLASSICI

ONICI CLASSICI

CODICE	FORMATO	DESCRIZIONE	EURO	EURO	PZ SCATOLA	MQ SCATOLA	SCATOLE	MQ PALLET
CODE	SIZE	DESCRIPTION	MQ	PEZZO-PIECE	PCS BOX	SQ. MT. BOX	PALLET	SQ. MT. PALLET
CODE	FORMAT	BESCHREIBUNG	SQ.MT.	STÜCK-	STK-KARTON	QM. KARTON	BOX PALLET	QM. PALLETTE
CODE	FORMAT	DESCRIPTION	QM.-M ²	PIÈCE	PCS BOÎTE	M ² BOÎTE	KARTON PALETTE	QM. PALETTE
							BOÎTES PALETTE	M ² PALETTE
BIANCO CALACATTA lucidato								
UM9L200527	200X100	THICKNESS - 9 mm	117,60		1	2	22	44,00
UM9L100527	100X100	THICKNESS - 9 mm	107,90		1	1	31	31,00
BIANCO CALACATTA soft								
UM9S200527	200X100	THICKNESS - 9 mm	98,70		1	2	22	44,00
UM9S100527	100X100	THICKNESS - 9 mm	89,30		1	1	31	31,00
GREY MARBLE lucidato								
UM9L200524	200X100	THICKNESS - 9 mm	117,60		1	2	22	44,00
UM9L100524	100X100	THICKNESS - 9 mm	107,90		1	1	31	31,00
GREY MARBLE soft								
UM9S200524	200X100	THICKNESS - 9 mm	98,70		1	2	22	44,00
UM9S100524	100X100	THICKNESS - 9 mm	89,30		1	1	31	31,00
GRIS DE SAVOIE lucidato								
UM9L200498	200X100	THICKNESS - 9 mm	117,60		1	2	22	44,00
UM9L100498	100X100	THICKNESS - 9 mm	107,90		1	1	31	31,00
GRIS DE SAVOIE soft								
UM9S200498	200X100	THICKNESS - 9 mm	98,70		1	2	22	44,00
UM9S100498	100X100	THICKNESS - 9 mm	89,30		1	1	31	31,00
STATUARIO ALTISSIMO lucidato								
UM9L200441	200X100	THICKNESS - 9 mm	117,60		1	2	22	44,00
UM9L100441	100X100	THICKNESS - 9 mm	107,90		1	1	31	31,00
STATUARIO ALTISSIMO soft								
UM9S200441	200X100	THICKNESS - 9 mm	98,70		1	2	22	44,00
UM9S100441	100X100	THICKNESS - 9 mm	89,30		1	1	31	31,00

MARMI CLASSICI

CODICE	FORMATO	DESCRIZIONE	EURO	EURO	PZ SCATOLA	MQ SCATOLA	SCATOLE	MQ PALLET
CODE	SIZE	DESCRIPTION	MQ	PEZZO-PIECE	PCS BOX	SQ. MT. BOX	PALLET	SQ. MT. PALLET
CODE	FORMAT	BESCHREIBUNG	SQ.MT.	STÜCK-	STK-KARTON	QM. KARTON	KARTON	QM. PALETTE
CODE	FORMAT	DESCRIPTION	QM.-M²	PIÈCE	PCS BOÎTE	M² BOÎTE	BOÎTES	M² PALETTE

ARABESCATO CLASSICO

lucidato

PL612513	120X60		86,70		2	1,44	27	38,88
PL6513	60X60		81,20		4	1,44	30	43,20
PL360513	60X30		72,50		8	1,44	40	57,60
GL6513R1	60X30	GRADINO - STEP TREAD - STUFENPLATTE - NEZ DE MARCHE		32,00	8	4,80 LIN. MT.		
BL60513AN	60X6,5	BATTISCOPA - BULLNOSE - STEHSCOCKEL - PLINTHE		12,50	10	6,0 LIN. MT.		

ARABESCATO CLASSICO

soft

P612513	120X60		66,40		2	1,44	27	38,88
P6513	60X60		61,00		4	1,44	30	43,20
P360513	60X30		54,90		8	1,44	40	57,60
GR6513R1	60X30	GRADINO - STEP TREAD - STUFENPLATTE - NEZ DE MARCHE		29,00	8	4,80 LIN. MT.		
B60513T	60X6,5	BATTISCOPA - BULLNOSE - STEHSCOCKEL - PLINTHE		10,80	10	6,0 LIN. MT.		

BIANCO CALACATTA NEW

lucidato

PL612527	120X60		86,70		2	1,44	27	38,88
PL6527	60X60		81,20		4	1,44	30	43,20
PL360527	60X30		72,50		8	1,44	40	57,60
GL6527R1	60X30	GRADINO - STEP TREAD - STUFENPLATTE - NEZ DE MARCHE		32,00	8	4,80 LIN. MT.		
BL60527AN	60X6,5	BATTISCOPA - BULLNOSE - STEHSCOCKEL - PLINTHE		12,50	10	6,0 LIN. MT.		

BIANCO CALACATTA

soft

P612527	120X60		66,40		2	1,44	27	38,88
P6527	60X60		61,00		4	1,44	30	43,20
P360527	60X30		54,90		8	1,44	40	57,60
GR6527R1	60X30	GRADINO - STEP TREAD - STUFENPLATTE - NEZ DE MARCHE		29,00	8	4,80 LIN. MT.		
B60527T	60X6,5	BATTISCOPA - BULLNOSE - STEHSCOCKEL - PLINTHE		10,80	10	6,0 LIN. MT.		

BIANCO COVELANO NEW

lucidato

PL612480	120X60		86,70		2	1,44	27	38,88
PL6480	60X60		81,20		4	1,44	30	43,20
PL360480	60X30		72,50		8	1,44	40	57,60
GL6480R1	60X30	GRADINO - STEP TREAD - STUFENPLATTE - NEZ DE MARCHE		32,00	8	4,80 LIN. MT.		
BL60480AN	60X6,5	BATTISCOPA - BULLNOSE - STEHSCOCKEL - PLINTHE		12,50	10	6,0 LIN. MT.		

BIANCO COVELANO

soft

P612480	120X60		66,40		2	1,44	27	38,88
P6480	60X60		61,00		4	1,44	30	43,20
P360480	60X30		54,90		8	1,44	40	57,60
GR6480R1	60X30	GRADINO - STEP TREAD - STUFENPLATTE - NEZ DE MARCHE		29,00	8	4,80 LIN. MT.		
B60480T	60X6,5	BATTISCOPA - BULLNOSE - STEHSCOCKEL - PLINTHE		10,80	10	6,0 LIN. MT.		

CALACATTA LINCOLN NEW

lucidato

PL612523	120X60		86,70		2	1,44	27	38,88
PL6523	60X60		81,20		4	1,44	30	43,20
PL360523	60X30		72,50		8	1,44	40	57,60
GL6523R1	60X30	GRADINO - STEP TREAD - STUFENPLATTE - NEZ DE MARCHE		32,00	8	4,80 LIN. MT.		
BL60523AN	60X6,5	BATTISCOPA - BULLNOSE - STEHSCOCKEL - PLINTHE		12,50	10	6,0 LIN. MT.		

CODICE	FORMATO	DESCRIZIONE	EURO	EURO	PZ SCATOLA	MQ SCATOLA	SCATOLE	MQ PALLET
CODE	SIZE	DESCRIPTION	MQ	PEZZO-PIECE	PCS BOX	SQ. MT. BOX	PALLET	SQ. MT. PALLET
CODE	FORMAT	BESCHREIBUNG	SQ.MT.	STÜCK-	STK-KARTON	QM. KARTON	BOX PALLET	QM. PALLETTE
CODE	FORMAT	DESCRIPTION	QM.-M ²	PIÈCE	PCS BOÎTE	M ² BOÎTE	KARTON PALETTE	QM. PALETTE

CALACATTA LINCOLN

soft

P612523	120X60		66,40		2	1,44	27	38,88
P6523	60X60		61,00		4	1,44	30	43,20
P360523	60X30		54,90		8	1,44	40	57,60
GR6523R1	60X30	GRADINO - STEP TREAD - STUFENPLATTE - NEZ DE MARCHE		29,00	8	4,80 LIN. MT.		
B60523T	60X6,5	BATTISCOPIA - BULLNOSE - STEHSCOCKEL - PLINTHE		10,80	10	6,0 LIN. MT.		

CREMA MARFIL **NEW**

lucidato

PL612548	120X60		86,70		2	1,44	27	38,88
PL6548	60X60		81,20		4	1,44	30	43,20
PL360548	60X30		72,50		8	1,44	40	57,60
GL6548R1	60X30	GRADINO - STEP TREAD - STUFENPLATTE - NEZ DE MARCHE		32,00	8	4,80 LIN. MT.		
BL60548AN	60X6,5	BATTISCOPIA - BULLNOSE - STEHSCOCKEL - PLINTHE		12,50	10	6,0 LIN. MT.		

CREMA MARFIL

soft

P612548	120X60		66,40		2	1,44	27	38,88
P6548	60X60		61,00		4	1,44	30	43,20
P360548	60X30		54,90		8	1,44	40	57,60
GR6548R1	60X30	GRADINO - STEP TREAD - STUFENPLATTE - NEZ DE MARCHE		29,00	8	4,80 LIN. MT.		
B60548T	60X6,5	BATTISCOPIA - BULLNOSE - STEHSCOCKEL - PLINTHE		10,80	10	6,0 LIN. MT.		

GREY MARBLE

lucidato

PL612528	120X60		86,70		2	1,44	27	38,88
PL6528	60X60		81,20		4	1,44	30	43,20
PL360528	60X30		72,50		8	1,44	40	57,60
GL6528R1	60X30	GRADINO - STEP TREAD - STUFENPLATTE - NEZ DE MARCHE		32,00	8	4,80 LIN. MT.		
BL60528AN	60X6,5	BATTISCOPIA - BULLNOSE - STEHSCOCKEL - PLINTHE		12,50	10	6,0 LIN. MT.		

GREY MARBLE

soft

P612528	120X60		66,40		2	1,44	27	38,88
P6528	60X60		61,00		4	1,44	30	43,20
P360528	60X30		54,90		8	1,44	40	57,60
GR6528R1	60X30	GRADINO - STEP TREAD - STUFENPLATTE - NEZ DE MARCHE		29,00	8	4,80 LIN. MT.		
B60528T	60X6,5	BATTISCOPIA - BULLNOSE - STEHSCOCKEL - PLINTHE		10,80	10	6,0 LIN. MT.		

GRIS DE SAVOIE **NEW**

lucidato

PL612498	120X60		86,70		2	1,44	27	38,88
PL6498	60X60		81,20		4	1,44	30	43,20
PL360498	60X30		72,50		8	1,44	40	57,60
GL6498R1	60X30	GRADINO - STEP TREAD - STUFENPLATTE - NEZ DE MARCHE		32,00	8	4,80 LIN. MT.		
BL60498AN	60X6,5	BATTISCOPIA - BULLNOSE - STEHSCOCKEL - PLINTHE		12,50	10	6,0 LIN. MT.		

GRIS DE SAVOIE

soft

P612498	120X60		66,40		2	1,44	27	38,88
P6498	60X60		61,00		4	1,44	30	43,20
P360498	60X30		54,90		8	1,44	40	57,60
GR6498R1	60X30	GRADINO - STEP TREAD - STUFENPLATTE - NEZ DE MARCHE		29,00	8	4,80 LIN. MT.		
B60498T	60X6,5	BATTISCOPIA - BULLNOSE - STEHSCOCKEL - PLINTHE		10,80	10	6,0 LIN. MT.		

MARMI CLASSICI

CODICE	FORMATO	DESCRIZIONE	EURO	EURO	PZ SCATOLA	MQ SCATOLA	SCATOLE	MQ PALLET
CODE	SIZE	DESCRIPTION	MQ	PEZZO-PIECE	PCS BOX	SQ. MT. BOX	PALLET	SQ. MT. PALLET
CODE	FORMAT	BESCHREIBUNG	SQ.MT.	STÜCK-	STK-KARTON	QM. KARTON	KARTON	QM. PALETTE
CODE	FORMAT	DESCRIPTION	QM.-M²	PIÈCE	PCS BOÎTE	M² BOÎTE	BOÎTES	M² PALETTE

NERO MARQUINIA **NEW**

lucidato

PL612547	120X60		86,70		2	1,44	27	38,88
PL6547	60X60		81,20		4	1,44	30	43,20
PL360547	60X30		72,50		8	1,44	40	57,60
GL6547R1	60X30	GRADINO - STEP TREAD - STUFENPLATTE - NEZ DE MARCHE		32,00	8	4,80 LIN.MT.		
BL60547AN	60X6,5	BATTISCOPA - BULLNOSE - STEHSCOCKEL - PLINTHE		12,50	10	6,0 LIN.MT.		

NERO MARQUINIA

levigato silk

PK612547	120X60		86,70		2	1,44	27	38,88
PK6547	60X60		81,20		4	1,44	30	43,20
PK360547	60X30		72,50		8	1,44	40	57,60
GK6547R1	60X30	GRADINO - STEP TREAD - STUFENPLATTE - NEZ DE MARCHE		32,00	8	4,80 LIN.MT.		
BK60547T	60X6,5	BATTISCOPA - BULLNOSE - STEHSCOCKEL - PLINTHE		12,50	10	6,0 LIN.MT.		

ONICE PERLATO

lucidato

PL612514	120X60		86,70		2	1,44	27	38,88
PL6514	60X60		81,20		4	1,44	30	43,20
PL360514	60X30		72,50		8	1,44	40	57,60
GL6514R1	60X30	GRADINO - STEP TREAD - STUFENPLATTE - NEZ DE MARCHE		32,00	8	4,80 LIN.MT.		
BL60514AN	60X6,5	BATTISCOPA - BULLNOSE - STEHSCOCKEL - PLINTHE		12,50	10	6,0 LIN.MT.		

ONICE PERLATO

soft

P612514	120X60		66,40		2	1,44	27	38,88
P6514	60X60		61,00		4	1,44	30	43,20
P360514	60X30		54,90		8	1,44	40	57,60
GR6514R1	60X30	GRADINO - STEP TREAD - STUFENPLATTE - NEZ DE MARCHE		29,00	8	4,80 LIN.MT.		
B60514T	60X6,5	BATTISCOPA - BULLNOSE - STEHSCOCKEL - PLINTHE		10,80	10	6,0 LIN.MT.		

PULPIS GREY

lucidato

PL612515	120X60		86,70		2	1,44	27	38,88
PL6515	60X60		81,20		4	1,44	30	43,20
PL360515	60X30		72,50		8	1,44	40	57,60
GL6515R1	60X30	GRADINO - STEP TREAD - STUFENPLATTE - NEZ DE MARCHE		32,00	8	4,80 LIN.MT.		
BL60515AN	60X6,5	BATTISCOPA - BULLNOSE - STEHSCOCKEL - PLINTHE		12,50	10	6,0 LIN.MT.		

PULPIS GREY

soft

P612515	120X60		66,40		2	1,44	27	38,88
P6515	60X60		61,00		4	1,44	30	43,20
P360515	60X30		54,90		8	1,44	40	57,60
GR6515R1	60X30	GRADINO - STEP TREAD - STUFENPLATTE - NEZ DE MARCHE		29,00	8	4,80 LIN.MT.		
B60515T	60X6,5	BATTISCOPA - BULLNOSE - STEHSCOCKEL - PLINTHE		10,80	10	6,0 LIN.MT.		

STATUARIO CLASSICO

lucidato

PL612516	120X60		86,70		2	1,44	27	38,88
PL6516	60X60		81,20		4	1,44	30	43,20
PL360516	60X30		72,50		8	1,44	40	57,60
GL6516R1	60X30	GRADINO - STEP TREAD - STUFENPLATTE - NEZ DE MARCHE		32,00	8	4,80 LIN.MT.		
BL60516AN	60X6,5	BATTISCOPA - BULLNOSE - STEHSCOCKEL - PLINTHE		12,50	10	6,0 LIN.MT.		

CODICE	FORMATO	DESCRIZIONE	EURO	EURO	PZ SCATOLA	MQ SCATOLA	SCATOLE	MQ PALLET
CODE	SIZE	DESCRIPTION	MQ	PEZZO-PIECE	PCS BOX	SQ. MT. BOX	PALLET	SQ. MT. PALLET
CODE	FORMAT	BESCHREIBUNG	SQ.MT.	STÜCK-	STK-KARTON	QM. KARTON	BOX PALLET	QM. PALLETTE
CODE	FORMAT	DESCRIPTION	QM.-M ²	PIÈCE	PCS BOÎTE	M ² BOÎTE	KARTON PALETTE	QM. PALETTE

STATUARIO CLASSICO

soft

P612516	120X60		66,40		2	1,44	27	38,88
P6516	60X60		61,00		4	1,44	30	43,20
P360516	60X30		54,90		8	1,44	40	57,60
GR6516R1	60X30	GRADINO - STEP TREAD - STUFENPLATTE - NEZ DE MARCHE		29,00	8	4,80 LIN. MT.		
B60516T	60X6,5	BATTISCOPIA - BULLNOSE - STEH SOCKEL - PLINTHE		10,80	10	6,0 LIN. MT.		

THASSOS NEW

lucidato

PL612554	120X60		86,70		2	1,44	27	38,88
PL6554	60X60		81,20		4	1,44	30	43,20
PL360554	60X30		72,50		8	1,44	40	57,60
GL6554R1	60X30	GRADINO - STEP TREAD - STUFENPLATTE - NEZ DE MARCHE		32,00	8	4,80 LIN. MT.		
BL60554AN	60X6,5	BATTISCOPIA - BULLNOSE - STEH SOCKEL - PLINTHE		12,50	10	6,0 LIN. MT.		

THASSOS

soft

P612554	120X60		66,40		2	1,44	27	38,88
P6554	60X60		61,00		4	1,44	30	43,20
P360554	60X30		54,90		8	1,44	40	57,60
GR6554R1	60X30	GRADINO - STEP TREAD - STUFENPLATTE - NEZ DE MARCHE		29,00	8	4,80 LIN. MT.		
B60554T	60X6,5	BATTISCOPIA - BULLNOSE - STEH SOCKEL - PLINTHE		10,80	10	6,0 LIN. MT.		

ZEBRINO BIANCO

lucidato

PL612517	120X60		86,70		2	1,44	27	38,88
PL6517	60X60		81,20		4	1,44	30	43,20
PL360517	60X30		72,50		8	1,44	40	57,60
GL6517R1	60X30	GRADINO - STEP TREAD - STUFENPLATTE - NEZ DE MARCHE		32,00	8	4,80 LIN. MT.		
BL60517AN	60X6,5	BATTISCOPIA - BULLNOSE - STEH SOCKEL - PLINTHE		12,50	10	6,0 LIN. MT.		

ZEBRINO BIANCO

soft

P612517	120X60		66,40		2	1,44	27	38,88
P6517	60X60		61,00		4	1,44	30	43,20
P360517	60X30		54,90		8	1,44	40	57,60
GR6517R1	60X30	GRADINO - STEP TREAD - STUFENPLATTE - NEZ DE MARCHE		29,00	8	4,80 LIN. MT.		
B60517T	60X6,5	BATTISCOPIA - BULLNOSE - STEH SOCKEL - PLINTHE		10,80	10	6,0 LIN. MT.		

ONICI CLASSICI

CODICE	FORMATO	DESCRIZIONE	EURO	EURO	PZ SCATOLA	MQ SCATOLA	SCATOLE	MQ PALLET
CODE	SIZE	DESCRIPTION	MQ	PEZZO-PIECE	PCS BOX	SQ. MT. BOX	PALLET	SQ. MT. PALLET
CODE	FORMAT	BESCHREIBUNG	SQ.MT.	STÜCK-	STK-KARTON	QM. KARTON	KARTON	QM. PALETTE
CODE	FORMAT	DESCRIPTION	QM.-M²	PIÈCE	PCS BOÎTE	M² BOÎTE	BOÎTES PALETTE	M² PALETTE

ONICE GRIGIO **NEW**

lucidato

PL612411	120X60		86,70		2	1,44	25	36,00
----------	--------	--	-------	--	---	------	----	-------

ONICE ORO **NEW**

lucidato

PL612435	120X60		86,70		2	1,44	25	36,00
----------	--------	--	-------	--	---	------	----	-------

PIETRE NATURALI HIGH-TECH

NORTHSTONE

TEKNOSTONE

MATERIE HIGH-TECH

PIETRE NATURALI HIGH-TECH

GREENSTONE

CODICE	FORMATO	DESCRIZIONE	EURO	EURO	PZ SCATOLA	MQ SCATOLA	SCATOLE	MQ PALLET
CODE	SIZE	DESCRIPTION	MQ	PEZZO-PIECE	PCS BOX	SQ. MT. BOX	PALLET	SQ. MT. PALLET
CODE	FORMAT	BESCHREIBUNG	SQ.MT.	STÜCK-	STK-KARTON	QM. KARTON	KARTON	QM. PALETTE
CODE	FORMAT	DESCRIPTION	QM.-M²	PIÈCE	PCS BOÎTE	M² BOÎTE	BOÎTES	M² PALETTE

COAL **NEW**

levigato silk

PK612549	120X60		81,20		2	1,44	24	34,56
PK6549	60X60		75,40		3	1,08	40	43,20
PK360549	60X30		72,50		5	0,9	56	50,40
GK6549R1	60X30	GRADINO - STEP TREAD - STUFENPLATTE - NEZ DE MARCHE		32,00	8	4,80 LIN. MT		
BK60549T	60X6,5	BATTISCOPA - BULLNOSE - STEH SOCKEL - PLINTHE		12,50	10	6,0 LIN. MT		

COAL

naturale_natural_naturbelassen_naturel

P612549	120X60		57,95		2	1,44	24	34,56
P6549	60X60		47,95		3	1,08	40	43,20
P360549	60X30		42,50		5	0,9	56	50,40
GR6549R1	60X30	GRADINO - STEP TREAD - STUFENPLATTE - NEZ DE MARCHE		21,80	8	4,80 LIN. MT		
B60549T	60X6,5	BATTISCOPA - BULLNOSE - STEH SOCKEL - PLINTHE		9,80	10	6,0 LIN. MT		

DUST **NEW**

levigato silk

PK612550	120X60		81,20		2	1,44	24	34,56
PK6550	60X60		75,40		3	1,08	40	43,20
PK360550	60X30		72,50		5	0,9	56	50,40
GK6550R1	60X30	GRADINO - STEP TREAD - STUFENPLATTE - NEZ DE MARCHE		32,00	8	4,80 LIN. MT		
BK60550T	60X6,5	BATTISCOPA - BULLNOSE - STEH SOCKEL - PLINTHE		12,50	10	6,0 LIN. MT		

DUST

naturale_natural_naturbelassen_naturel

P612550	120X60		57,95		2	1,44	24	34,56
P6550	60X60		47,95		3	1,08	40	43,20
P360550	60X30		42,50		5	0,9	56	50,40
GR6550R1	60X30	GRADINO - STEP TREAD - STUFENPLATTE - NEZ DE MARCHE		21,80	8	4,80 LIN. MT		
B60550T	60X6,5	BATTISCOPA - BULLNOSE - STEH SOCKEL - PLINTHE		9,80	10	6,0 LIN. MT		

FOG **NEW**

levigato silk

PK612551	120X60		81,20		2	1,44	24	34,56
PK6551	60X60		75,40		3	1,08	40	43,20
PK360551	60X30		72,50		5	0,9	56	50,40
GK6551R1	60X30	GRADINO - STEP TREAD - STUFENPLATTE - NEZ DE MARCHE		32,00	8	4,80 LIN. MT		
BK60551T	60X6,5	BATTISCOPA - BULLNOSE - STEH SOCKEL - PLINTHE		12,50	10	6,0 LIN. MT		

FOG

naturale_natural_naturbelassen_naturel

P612551	120X60		57,95		2	1,44	24	34,56
P6551	60X60		47,95		3	1,08	40	43,20
P360551	60X30		42,50		5	0,9	56	50,40
GR6551R1	60X30	GRADINO - STEP TREAD - STUFENPLATTE - NEZ DE MARCHE		21,80	8	4,80 LIN. MT		
B60551T	60X6,5	BATTISCOPA - BULLNOSE - STEH SOCKEL - PLINTHE		9,80	10	6,0 LIN. MT		

JUTA **NEW**

levigato silk

PK612552	120X60		81,20		2	1,44	24	34,56
PK6552	60X60		75,40		3	1,08	40	43,20
PK360552	60X30		72,50		5	0,9	56	50,40
GK6552R1	60X30	GRADINO - STEP TREAD - STUFENPLATTE - NEZ DE MARCHE		32,00	8	4,80 LIN. MT		
BK60552T	60X6,5	BATTISCOPA - BULLNOSE - STEH SOCKEL - PLINTHE		12,50	10	6,0 LIN. MT		

CODICE	FORMATO	DESCRIZIONE	EURO	EURO	PZ SCATOLA	MQ SCATOLA	SCATOLE	MQ PALLET
CODE	SIZE	DESCRIPTION	MQ	PEZZO-PIECE	PCS BOX	SQ. MT. BOX	BOX PALLET	SQ. MT. PALLET
CODE	FORMAT	BESCHREIBUNG	SQ.MT.	STÜCK-	STK-KARTON	QM. KARTON	KARTON PALETTE	QM. PALETTE
CODE	FORMAT	DESCRIPTION	QM.-M²	PIÈCE	PCS BOÎTE	M² BOÎTE	BOÎTES PALETTE	M² PALETTE

JUTA			naturale_natural_naturbelassen_naturel						
P612552	120X60		57,95			2	1,44	24	34,56
P6552	60X60		47,95			3	1,08	40	43,20
P360552	60X30		42,50			5	0,9	56	50,40
GR6552R1	60X30	GRADINO - STEP TREAD - STUFENPLATTE - NEZ DE MARCHE		21,80		8	4,80 LIN. MT		
B60552T	60X6,5	BATTISCOPIA - BULLNOSE - STEH SOCKEL - PLINTHE		9,80		10	6,0 LIN. MT		

PITCH NEW			levigato silk						
PK612553	120X60		81,20			2	1,44	24	34,56
PK6553	60X60		75,40			3	1,08	40	43,20
PK360553	60X30		72,50			5	0,9	56	50,40
GK6553R1	60X30	GRADINO - STEP TREAD - STUFENPLATTE - NEZ DE MARCHE		32,00		8	4,80 LIN. MT		
BK60553T	60X6,5	BATTISCOPIA - BULLNOSE - STEH SOCKEL - PLINTHE		12,50		10	6,0 LIN. MT		

PITCH			naturale_natural_naturbelassen_naturel						
P612553	120X60		57,95			2	1,44	24	34,56
P6553	60X60		47,95			3	1,08	40	43,20
P360553	60X30		42,50			5	0,9	56	50,40
GR6553R1	60X30	GRADINO - STEP TREAD - STUFENPLATTE - NEZ DE MARCHE		21,80		8	4,80 LIN. MT		
B60553T	60X6,5	BATTISCOPIA - BULLNOSE - STEH SOCKEL - PLINTHE		9,80		10	6,0 LIN. MT		

CODICE	FORMATO	DESCRIZIONE	EURO	EURO	PZ SCATOLA	MQ SCATOLA	SCATOLE	MQ PALLET
CODE	SIZE	DESCRIPTION	MQ	PEZZO-PIECE	PCS BOX	SQ. MT. BOX	PALLET	SQ. MT. PALLET
CODE	FORMAT	BESCHREIBUNG	SQ.MT.	STÜCK-	STK-KARTON	QM. KARTON	KARTON PALETTE	QM. PALETTE
CODE	FORMAT	DESCRIPTION	QM.-M²	PIÈCE	PCS BOÎTE	M² BOÎTE	BOÎTES PALETTE	M² PALETTE

LIGHT GREY

naturale_natural_naturbelassen_naturel

P150503S6	150X75	THICKNESS - 6 mm	69,60		2	2,25	26	58,50
P75503S6	75X75	THICKNESS - 6 mm	57,95		3	1,688	38	64,13
P612503	120X60		57,95		2	1,44	27	38,88
PMS612503	120X60	SPECIAL THICKNESS - 2 cm	79,90		1	0,72	25	18,00
P6503	60X60		47,95		4	1,44	32	46,08
PMS60503	60X60	SPECIAL THICKNESS - 2 cm	69,90		2	0,72	30	21,60
P360503	60X30		39,95		8	1,44	40	57,60
GR6503R1	60X30	GRADINO - STEP TREAD - STUFENPLATTE - NEZ DE MARCHE		21,80	8	4,80 LIN. MT		
B75503T	75X6,5	BATTISCOPA - BULLNOSE - STEH SOCKEL - PLINTHE		15,80	12	9,0 LIN. MT		
B60503T	60X6,5	BATTISCOPA - BULLNOSE - STEH SOCKEL - PLINTHE		9,80	10	6,0 LIN. MT		

PEARL

naturale_natural_naturbelassen_naturel

P150504S6	150X75	THICKNESS - 6 mm	69,60		2	2,25	26	58,50
P75504S6	75X75	THICKNESS - 6 mm	57,95		3	1,688	38	64,13
P612504	120X60		57,95		2	1,44	27	38,88
P6504	60X60		47,95		4	1,44	32	46,08
P360504	60X30		39,95		8	1,44	40	57,60
GR6504R1	60X30	GRADINO - STEP TREAD - STUFENPLATTE - NEZ DE MARCHE		21,80	8	4,80 LIN. MT		
B75504T	75X6,5	BATTISCOPA - BULLNOSE - STEH SOCKEL - PLINTHE		15,80	12	9,0 LIN. MT		
B60504T	60X6,5	BATTISCOPA - BULLNOSE - STEH SOCKEL - PLINTHE		9,80	10	6,0 LIN. MT		

SMOKE

naturale_natural_naturbelassen_naturel

P150505S6	150X75	THICKNESS - 6 mm	69,60		2	2,25	26	58,50
P75505S6	75X75	THICKNESS - 6 mm	57,95		3	1,688	38	64,13
P612505	120X60		57,95		2	1,44	27	38,88
PMS612505	120X60	SPECIAL THICKNESS - 2 cm	79,90		1	0,72	25	18,00
P6505	60X60		47,95		4	1,44	32	46,08
PMS60505	60X60	SPECIAL THICKNESS - 2 cm	69,90		2	0,72	30	21,60
P360505	60X30		39,95		8	1,44	40	57,60
GR6505R1	60X30	GRADINO - STEP TREAD - STUFENPLATTE - NEZ DE MARCHE		21,80	8	4,80 LIN. MT		
B75505T	75X6,5	BATTISCOPA - BULLNOSE - STEH SOCKEL - PLINTHE		15,80	12	9,0 LIN. MT		
B60505T	60X6,5	BATTISCOPA - BULLNOSE - STEH SOCKEL - PLINTHE		9,80	10	6,0 LIN. MT		

SOFT BLACK

naturale_natural_naturbelassen_naturel

P150506S6	150X75	THICKNESS - 6 mm	69,60		2	2,25	26	58,50
P75506S6	75X75	THICKNESS - 6 mm	57,95		3	1,688	38	64,13
P612506	120X60		57,95		2	1,44	27	38,88
PMS612506	120X60	SPECIAL THICKNESS - 2 cm	79,90		1	0,72	25	18,00
P6506	60X60		47,95		4	1,44	32	46,08
PMS60506	60X60	SPECIAL THICKNESS - 2 cm	69,90		2	0,72	30	21,60
P360506	60X30		39,95		8	1,44	40	57,60
GR6506R1	60X30	GRADINO - STEP TREAD - STUFENPLATTE - NEZ DE MARCHE		21,80	8	4,80 LIN. MT		
B75506T	75X6,5	BATTISCOPA - BULLNOSE - STEH SOCKEL - PLINTHE		15,80	12	9,0 LIN. MT		
B60506T	60X6,5	BATTISCOPA - BULLNOSE - STEH SOCKEL - PLINTHE		9,80	10	6,0 LIN. MT		

TAUPE

naturale_natural_naturbelassen_naturel

P150507S6	150X75	THICKNESS - 6 mm	69,60		2	2,25	26	58,50
P75507S6	75X75	THICKNESS - 6 mm	57,95		3	1,688	38	64,13
P612507	120X60		57,95		2	1,44	27	38,88
P6507	60X60		47,95		4	1,44	32	46,08
P360507	60X30		39,95		8	1,44	40	57,60
GR6507R1	60X30	GRADINO - STEP TREAD - STUFENPLATTE - NEZ DE MARCHE		21,80	8	4,80 LIN. MT		

CODICE	FORMATO	DESCRIZIONE	EURO	EURO	PZ SCATOLA	MQ SCATOLA	SCATOLE	MQ PALLET
CODE	SIZE	DESCRIPTION	MQ	PEZZO-PIECE	PCS BOX	SQ. MT. BOX	BOX PALLET	SQ. MT. PALLET
CODE	FORMAT	BESCHREIBUNG	SQ.MT.	STÜCK-	STK-KARTON	QM. KARTON	KARTON PALETTE	QM. PALETTE
CODE	FORMAT	DESCRIPTION	QM.-M ²	PIÈCE	PCS BOÎTE	M ² BOÎTE	BOÎTES PALETTE	M ² PALETTE

TAUPE naturale_natural_naturbelassen_naturel

B75507T	75X6,5	BATTISCOPIA - BULLNOSE - STEH SOCKEL - PLINTHE		15,80	12	9,0 LIN. MT		
B60507T	60X6,5	BATTISCOPIA - BULLNOSE - STEH SOCKEL - PLINTHE		9,80	10	6,0 LIN. MT		

TOBACCO naturale_natural_naturbelassen_naturel

P150508S6	150X75	THICKNESS - 6 mm		69,60	2	2,25	26	58,50
P75508S6	75X75	THICKNESS - 6 mm		57,95	3	1,688	38	64,13
P612508	120X60			57,95	2	1,44	27	38,88
P6508	60X60			47,95	4	1,44	32	46,08
P360508	60X30			39,95	8	1,44	40	57,60
GR6508R1	60X30	GRADINO - STEP TREAD - STUFENPLATTE - NEZ DE MARCHE		21,80	8	4,80 LIN. MT		
B75508T	75X6,5	BATTISCOPIA - BULLNOSE - STEH SOCKEL - PLINTHE		15,80	12	9,0 LIN. MT		
B60508T	60X6,5	BATTISCOPIA - BULLNOSE - STEH SOCKEL - PLINTHE		9,80	10	6,0 LIN. MT		

MOSAICI_MOSAICS_MOSAIKEN_MOSAÏQUES

MOSAICO BLITZ naturale_natural_naturbelassen_naturel

BLIN503	30X30	MOSAICO BLITZ LIGHT GREY		149,65	11	0,99	30	29,70
BLIN504	30X30	MOSAICO BLITZ PEARL		149,65	11	0,99	30	29,70
BLIN505	30X30	MOSAICO BLITZ SMOKE		149,65	11	0,99	30	29,70
BLIN506	30X30	MOSAICO BLITZ SOFT BLACK		149,65	11	0,99	30	29,70
BLIN507	30X30	MOSAICO BLITZ TAUPE		149,65	11	0,99	30	29,70
BLIN508	30X30	MOSAICO BLITZ TOBACCO		149,65	11	0,99	30	29,70

MOSAICO RANDOM naturale_natural_naturbelassen_naturel

MRN503	60X30	MODULO RANDOM LIGHT GREY		27,90	4	0,72		
MRN504	60X30	MODULO RANDOM PEARL		27,90	4	0,72		
MRN505	60X30	MODULO RANDOM SMOKE		27,90	4	0,72		
MRN506	60X30	MODULO RANDOM SOFT BLACK		27,90	4	0,72		
MRN507	60X30	MODULO RANDOM TAUPE		27,90	4	0,72		
MRN508	60X30	MODULO RANDOM TOBACCO		27,90	4	0,72		

MATERIE HIGH-TECH

CODICE	FORMATO	DESCRIZIONE	EURO	EURO	PZ SCATOLA	MQ SCATOLA	SCATOLE	MQ PALLET
CODE	SIZE	DESCRIPTION	MQ	PEZZO-PIECE	PCS BOX	SQ. MT. BOX	PALLET	SQ. MT. PALLET
CODE	FORMAT	BESCHREIBUNG	SQ.MT.	STÜCK-	STK-KARTON	QM. KARTON	KARTON	QM. PALETTE
CODE	FORMAT	DESCRIPTION	QM.-M²	PIÈCE	PCS BOÎTE	M² BOÎTE	BOÎTES	M² PALETTE

CENERE			soft R9					
PS150452S6	150X75	THICKNESS - 6 mm	69,60		2	2,25	26	58,50
PS75452S6	75X75	THICKNESS - 6 mm	57,95		3	1,688	38	64,13
PS612452	120X60		57,95		2	1,44	25	36,00
PS6452	60X60		47,95		3	1,08	40	43,20
PS36452	60X30		39,95		6	1,08	40	43,20
GS6452R1	60X30	GRADINO - STEP TREAD - STUFENPLATTE - NEZ DE MARCHE		19,80	8	4,80 LIN. MT		
BS65452T	75X6,5	BATTISCOPA - BULLNOSE - STEH SOCKEL - PLINTHE		15,80	12	9,0 LIN. MT		
BS9452T	60X9	BATTISCOPA - BULLNOSE - STEH SOCKEL - PLINTHE		9,80	10	6,0 LIN. MT		
PGRST12452	120X34	GRADONE COSTA RETTA - COSTA RETTA STEP TREAD - STUFE COSTA RETTA - NEZ DE MARCHE COSTA RETTA		250,00	1	1,20 LIN. MT		
PRAST12452	120X34	ANGOLARE COSTA RETTA - COSTA RETTA STEP TREAD CORNER - ECKSTUFE COSTA RETTA - NEZ DE MARCHE COSTA RETTA AVEC ANGLE		330,00	1	1,20 LIN. MT		

CENERE			naturale_natural_naturbelassen_naturel R10					
P612452	120X60		62,00		2	1,44	25	36,00
P6452	60X60		52,00		3	1,08	40	43,20
P36452	60X30		44,00		6	1,08	40	43,20
GR6452R1	60X30	GRADINO - STEP TREAD - STUFENPLATTE - NEZ DE MARCHE		19,80	8	4,80 LIN. MT		

DIORITE			soft R9					
PS612475	120X60		57,95		2	1,44	25	36,00
PS6475	60X60		47,95		3	1,08	40	43,20
PS36475	60X30		39,95		6	1,08	40	43,20
GS6475R1	60X30	GRADINO - STEP TREAD - STUFENPLATTE - NEZ DE MARCHE		19,80	8	4,80 LIN. MT		
BS9475T	60X9	BATTISCOPA - BULLNOSE - STEH SOCKEL - PLINTHE		9,80	10	6,0 LIN. MT		
PGRST12475	120X34	GRADONE COSTA RETTA - COSTA RETTA STEP TREAD - STUFE COSTA RETTA - NEZ DE MARCHE COSTA RETTA		250,00	1	1,20 LIN. MT		
PRAST12475	120X34	ANGOLARE COSTA RETTA - COSTA RETTA STEP TREAD CORNER - ECKSTUFE COSTA RETTA - NEZ DE MARCHE COSTA RETTA AVEC ANGLE		330,00	1	1,20 LIN. MT		

DIORITE			naturale_natural_naturbelassen_naturel R10					
P612475	120X60		62,00		2	1,44	25	36,00
P6475	60X60		52,00		3	1,08	40	43,20
P36475	60X30		44,00		6	1,08	40	43,20
GR6475R1	60X30	GRADINO - STEP TREAD - STUFENPLATTE - NEZ DE MARCHE		19,80	8	4,80 LIN. MT		

FANGO			soft R9					
PS150453S6	150X75	THICKNESS - 6 mm	69,60		2	2,25	26	58,50
PS75453S6	75X75	THICKNESS - 6 mm	57,95		3	1,688	38	64,13
PS612453	120X60		57,95		2	1,44	25	36,00
PS6453	60X60		47,95		3	1,08	40	43,20
PS36453	60X30		39,95		6	1,08	40	43,20
GS6453R1	60X30	GRADINO - STEP TREAD - STUFENPLATTE - NEZ DE MARCHE		19,80	8	4,80 LIN. MT		
BS65453T	75X6,5	BATTISCOPA - BULLNOSE - STEH SOCKEL - PLINTHE		15,80	12	9,0 LIN. MT		
BS9453T	60X9	BATTISCOPA - BULLNOSE - STEH SOCKEL - PLINTHE		9,80	10	6,0 LIN. MT		
PGRST12453	120X34	GRADONE COSTA RETTA - COSTA RETTA STEP TREAD - STUFE COSTA RETTA - NEZ DE MARCHE COSTA RETTA		250,00	1	1,20 LIN. MT		
PRAST12453	120X34	ANGOLARE COSTA RETTA - COSTA RETTA STEP TREAD CORNER - ECKSTUFE COSTA RETTA - NEZ DE MARCHE COSTA RETTA AVEC ANGLE		330,00	1	1,20 LIN. MT		

FANGO			naturale_natural_naturbelassen_naturel R10					
P612453	120X60		62,00		2	1,44	25	36,00
P6453	60X60		52,00		3	1,08	40	43,20
P36453	60X30		44,00		6	1,08	40	43,20
GR6453R1	60X30	GRADINO - STEP TREAD - STUFENPLATTE - NEZ DE MARCHE		19,80	8	4,80 LIN. MT		

VENDUTI SOLAMENTE A SCATOLE COMPLETE_SOLD PER FULL BOXES ONLY_NUR PER VOLLE KARTONS LIEFERBAR_EN VENTE UNIQUEMENT PAR BOÎTES COMPLÈTES
 RETTIFICATO MONOCALIBRO_RECTIFIED SINGLE-CALIBRE_REKTIFIZIERT EINKALIBRIG_RECTIFIÉ MONOCALIBRE

CODICE CODE CODE CODE	FORMATO SIZE FORMAT FORMAT	DESCRIZIONE DESCRIPTION BESCHREIBUNG DESCRIPTION	EURO MQ SQ.MT. QM.-M ²	EURO PEZZO-PIECE STÜCK- PIÈCE	PZ SCATOLA PCS BOX STK-KARTON PCS BOÎTE	MQ SCATOLA SQ. MT. BOX QM. KARTON M ² BOÎTE	SCATOLE PALLET BOX PALLET KARTON PALETTE BOÎTES PALETTE	MQ PALLET SQ. MT. PALLET QM. PALETTE M ² PALETTE	
GESSO soft R9									
PS150454S6	150X75	THICKNESS - 6 mm	69,60			2	2,25	26	58,50
PS75454S6	75X75	THICKNESS - 6 mm	57,95			3	1,688	38	64,13
PS612454	120X60		57,95			2	1,44	25	36,00
PS6454	60X60		47,95			3	1,08	40	43,20
PS36454	60X30		39,95			6	1,08	40	43,20
GS6454R1	60X30	GRADINO - STEP TREAD - STUFENPLATTE - NEZ DE MARCHE		19,80		8	4,80 LIN. MT		
BS6454T	75X6,5	BATTISCOPIA - BULLNOSE - STEH SOCKEL - PLINTHE		15,80		12	9,0 LIN. MT		
BS9454T	60X9	BATTISCOPIA - BULLNOSE - STEH SOCKEL - PLINTHE		9,80		10	6,0 LIN. MT		
PGRST12454	120X34	GRADONE COSTA RETTA - COSTA RETTA STEP TREAD - STUFE COSTA RETTA - NEZ DE MARCHE COSTA RETTA		250,00		1	1,20 LIN. MT		
PRAST12454	120X34	ANGOLARE COSTA RETTA - COSTA RETTA STEP TREAD CORNER - ECKSTUFE COSTA RETTA - NEZ DE MARCHE COSTA RETTA AVEC ANGLE		330,00		1	1,20 LIN. MT		
GESSO naturale_natural_naturbelassen_naturel R10									
P612454	120X60		62,00			2	1,44	25	36,00
P6454	60X60		52,00			3	1,08	40	43,20
P36454	60X30		44,00			6	1,08	40	43,20
GR6454R1	60X30	GRADINO - STEP TREAD - STUFENPLATTE - NEZ DE MARCHE		19,80		8	4,80 LIN. MT		
GHIACCIO soft R9									
PS612474	120X60		57,95			2	1,44	25	36,00
PS6474	60X60		47,95			3	1,08	40	43,20
PS36474	60X30		39,95			6	1,08	40	43,20
GS6474R1	60X30	GRADINO - STEP TREAD - STUFENPLATTE - NEZ DE MARCHE		19,80		8	4,80 LIN. MT		
BS9474T	60X9	BATTISCOPIA - BULLNOSE - STEH SOCKEL - PLINTHE		9,80		10	6,0 LIN. MT		
PGRST12474	120X34	GRADONE COSTA RETTA - COSTA RETTA STEP TREAD - STUFE COSTA RETTA - NEZ DE MARCHE COSTA RETTA		250,00		1	1,20 LIN. MT		
PRAST12474	120X34	ANGOLARE COSTA RETTA - COSTA RETTA STEP TREAD CORNER - ECKSTUFE COSTA RETTA - NEZ DE MARCHE COSTA RETTA AVEC ANGLE		330,00		1	1,20 LIN. MT		
GHIACCIO naturale_natural_naturbelassen_naturel R10									
P612474	120X60		62,00			2	1,44	25	36,00
P6474	60X60		52,00			3	1,08	40	43,20
P36474	60X30		44,00			6	1,08	40	43,20
GR6474R1	60X30	GRADINO - STEP TREAD - STUFENPLATTE - NEZ DE MARCHE		19,80		8	4,80 LIN. MT		
LAVA soft R9									
PS612455	120X60		57,95			2	1,44	25	36,00
PS6455	60X60		47,95			3	1,08	40	43,20
PS36455	60X30		39,95			6	1,08	40	43,20
GS6455R1	60X30	GRADINO - STEP TREAD - STUFENPLATTE - NEZ DE MARCHE		19,80		8	4,80 LIN. MT		
BS9455T	60X9	BATTISCOPIA - BULLNOSE - STEH SOCKEL - PLINTHE		9,80		10	6,0 LIN. MT		
PGRST12455	120X34	GRADONE COSTA RETTA - COSTA RETTA STEP TREAD - STUFE COSTA RETTA - NEZ DE MARCHE COSTA RETTA		250,00		1	1,20 LIN. MT		
PRAST12455	120X34	ANGOLARE COSTA RETTA - COSTA RETTA STEP TREAD CORNER - ECKSTUFE COSTA RETTA - NEZ DE MARCHE COSTA RETTA AVEC ANGLE		330,00		1	1,20 LIN. MT		
LAVA naturale_natural_naturbelassen_naturel R10									
P612455	120X60		62,00			2	1,44	25	36,00
P6455	60X60		52,00			3	1,08	40	43,20
P36455	60X30		44,00			6	1,08	40	43,20
GR6455R1	60X30	GRADINO - STEP TREAD - STUFENPLATTE - NEZ DE MARCHE		19,80		8	4,80 LIN. MT		

MATERIE HIGH-TECH

CODICE	FORMATO	DESCRIZIONE	EURO	EURO	PZ SCATOLA	MQ SCATOLA	SCATOLE	MQ PALLET
CODE	SIZE	DESCRIPTION	MQ	PEZZO-PIECE	PCS BOX	SQ. MT. BOX	PALLET	SQ. MT. PALLET
CODE	FORMAT	BESCHREIBUNG	SQ.MT.	STÜCK-	STK-KARTON	QM. KARTON	KARTON PALLETTE	QM. PALETTE
CODE	FORMAT	DESCRIPTION	QM.-M²	PIÈCE	PCS BOÎTE	M² BOÎTE	BOÎTES PALETTE	M² PALETTE

LIGNITE			soft R9					
PS612473	120X60		57,95		2	1,44	25	36,00
PS6473	60X60		47,95		3	1,08	40	43,20
PS36473	60X30		39,95		6	1,08	40	43,20
GS6473R1	60X30	GRADINO - STEP TREAD - STUFENPLATTE - NEZ DE MARCHE		19,80	8	4,80 LIN. MT		
BS9473T	60X9	BATTISCOPA - BULLNOSE - STEH SOCKEL - PLINTHE		9,80	10	6,0 LIN. MT		
PGRST12473	120X34	GRADONE COSTA RETTA - COSTA RETTA STEP TREAD - STUFE COSTA RETTA - NEZ DE MARCHE COSTA RETTA		250,00	1	1,20 LIN. MT		
PRAST12473	120X34	ANGOLARE COSTA RETTA - COSTA RETTA STEP TREAD CORNER - ECKSTUFE COSTA RETTA - NEZ DE MARCHE COSTA RETTA AVEC ANGLE		330,00	1	1,20 LIN. MT		

LIGNITE			naturale_natural_naturbelassen_naturel R10					
P612473	120X60		62,00		2	1,44	25	36,00
P6473	60X60		52,00		3	1,08	40	43,20
P36473	60X30		44,00		6	1,08	40	43,20
GR6473R1	60X30	GRADINO - STEP TREAD - STUFENPLATTE - NEZ DE MARCHE		19,80	8	4,80 LIN. MT		

PELTRO			soft R9					
PS612476	120X60		57,95		2	1,44	25	36,00
PS6476	60X60		47,95		3	1,08	40	43,20
PS36476	60X30		39,95		6	1,08	40	43,20
GS6476R1	60X30	GRADINO - STEP TREAD - STUFENPLATTE - NEZ DE MARCHE		19,80	8	4,80 LIN. MT		
BS9476T	60X9	BATTISCOPA - BULLNOSE - STEH SOCKEL - PLINTHE		9,80	10	6,0 LIN. MT		
PGRST12476	120X34	GRADONE COSTA RETTA - COSTA RETTA STEP TREAD - STUFE COSTA RETTA - NEZ DE MARCHE COSTA RETTA		250,00	1	1,20 LIN. MT		
PRAST12476	120X34	ANGOLARE COSTA RETTA - COSTA RETTA STEP TREAD CORNER - ECKSTUFE COSTA RETTA - NEZ DE MARCHE COSTA RETTA AVEC ANGLE		330,00	1	1,20 LIN. MT		

PELTRO			naturale_natural_naturbelassen_naturel R10					
P612476	120X60		62,00		2	1,44	25	36,00
P6476	60X60		52,00		3	1,08	40	43,20
P36476	60X30		44,00		6	1,08	40	43,20
GR6476R1	60X30	GRADINO - STEP TREAD - STUFENPLATTE - NEZ DE MARCHE		19,80	8	4,80 LIN. MT		

SABBIA			soft R9					
PS150456S6	150X75	THICKNESS - 6mm	69,60		2	2,25	26	58,50
PS75456S6	75X75	THICKNESS - 6mm	57,95		3	1,688	38	64,13
PS612456	120X60		57,95		2	1,44	25	36,00
PS6456	60X60		47,95		3	1,08	40	43,20
PS36456	60X30		39,95		6	1,08	40	43,20
GS6456R1	60X30	GRADINO - STEP TREAD - STUFENPLATTE - NEZ DE MARCHE		19,80	8	4,80 LIN. MT		
BS65456T	75X6,5	BATTISCOPA - BULLNOSE - STEH SOCKEL - PLINTHE		15,80	12	9,0 LIN. MT		
BS9456T	60X9	BATTISCOPA - BULLNOSE - STEH SOCKEL - PLINTHE		9,80	10	6,0 LIN. MT		
PGRST12456	120X34	GRADONE COSTA RETTA - COSTA RETTA STEP TREAD - STUFE COSTA RETTA - NEZ DE MARCHE COSTA RETTA		250,00	1	1,20 LIN. MT		
PRAST12456	120X34	ANGOLARE COSTA RETTA - COSTA RETTA STEP TREAD CORNER - ECKSTUFE COSTA RETTA - NEZ DE MARCHE COSTA RETTA AVEC ANGLE		330,00	1	1,20 LIN. MT		

SABBIA			naturale_natural_naturbelassen_naturel R10					
P612456	120X60		62,00		2	1,44	25	36,00
P6456	60X60		52,00		3	1,08	40	43,20
P36456	60X30		44,00		6	1,08	40	43,20
GR6456R1	60X30	GRADINO - STEP TREAD - STUFENPLATTE - NEZ DE MARCHE		19,80	8	4,80 LIN. MT		

PIETRE NATURALI HIGH-TECH

CODICE	FORMATO	DESCRIZIONE	EURO	EURO	PZ SCATOLA	MQ SCATOLA	SCATOLE	MQ PALLET
CODE	SIZE	DESCRIPTION	MQ	PEZZO-PIECE	PCS BOX	SQ. MT. BOX	BOX PALLET	SQ. MT. PALLET
CODE	FORMAT	BESCHREIBUNG	SQ.MT.	STÜCK-	STK-KARTON	QM. KARTON	KARTON PALETTE	QM. PALETTE
CODE	FORMAT	DESCRIPTION	QM.-M²	PIÈCE	PCS BOÎTE	M² BOÎTE	BOÎTES PALETTE	M² PALETTE
ARDESIA ANTRACITE			strutturato_structured_strukturiert_structuré					
PS612390	120X60		72,50		2	1,44	25	36,00
PS6390	60X60		57,95		3	1,08	40	43,20
PS36390	60X30		49,25		6	1,08	40	43,20
PS615390	60X15		64,90		10	0,9	48	43,20
GS6390R1	60X30	GRADINO - STEP TREAD - STUFENPLATTE - NEZ DE MARCHE		19,80	8	4,80 LIN.MT.		
BS9390T	60X9	BATTISCOPIA - BULLNOSE - STEH SOCKEL - PLINTHE		9,80	10	6,0 LIN.MT.		
PGRST12390	120X34	GRADONE COSTA RETTA - COSTA RETTA STEP TREAD - STUFE COSTA RETTA - NEZ DE MARCHE COSTA RETTA		250,00	1	1,2 LIN.MT.		
PRAST12390	120X34	ANGOLARE COSTA RETTA - COSTA RETTA STEP TREAD CORNER - ECKSTUFE COSTA RETTA - NEZ DE MARCHE COSTA RETTA AVEC ANGLE		330,00	1	1,2 LIN.MT.		
PGRST60390	60X34	GRADONE COSTA RETTA - COSTA RETTA STEP TREAD - STUFE COSTA RETTA - NEZ DE MARCHE COSTA RETTA		99,90	4	2,4 LIN.MT.		
PRAST60390	60X34	ANGOLARE COSTA RETTA - COSTA RETTA STEP TREAD CORNER - ECKSTUFE COSTA RETTA - NEZ DE MARCHE COSTA RETTA AVEC ANGLE		159,90	2	1,2 LIN.MT.		
PGRST30390	30X34	GRADONE COSTA RETTA - COSTA RETTA STEP TREAD - STUFE COSTA RETTA - NEZ DE MARCHE COSTA RETTA		47,90	4	1,2 LIN. MT.		
PRAST30390	30X34	ANGOLARE COSTA RETTA - COSTA RETTA STEP TREAD CORNER - ECKSTUFE COSTA RETTA - NEZ DE MARCHE COSTA RETTA AVEC ANGLE		94,90	2	0,6 LIN. MT.		
ARDESIA ANTRACITE			semilucidato_semi-polished_semi-matt_semi-lustré					
P612390	120X60		72,50		2	1,44	25	36,00
P6390	60X60		57,95		3	1,08	40	43,20
P36390	60X30		49,25		6	1,08	40	43,20
P615390	60X15		64,90		10	0,9	48	43,20
GR6390R1	60X30	GRADINO - STEP TREAD - STUFENPLATTE - NEZ DE MARCHE		19,80	8	4,80 LIN.MT.		
B9390T	60X9	BATTISCOPIA - BULLNOSE - STEH SOCKEL - PLINTHE		9,80	10	6,0 LIN.MT.		
PGRSA12390	120X34	GRADONE COSTA RETTA - COSTA RETTA STEP TREAD - STUFE COSTA RETTA - NEZ DE MARCHE COSTA RETTA		250,00	1	1,2 LIN.MT.		
PRASA12390	120X34	ANGOLARE COSTA RETTA - COSTA RETTA STEP TREAD CORNER - ECKSTUFE COSTA RETTA - NEZ DE MARCHE COSTA RETTA AVEC ANGLE		330,00	1	1,2 LIN.MT.		
PGRSA60390	60X34	GRADONE COSTA RETTA - COSTA RETTA STEP TREAD - STUFE COSTA RETTA - NEZ DE MARCHE COSTA RETTA		99,90	4	2,4 LIN.MT.		
PRASA60390	60X34	ANGOLARE COSTA RETTA - COSTA RETTA STEP TREAD CORNER - ECKSTUFE COSTA RETTA - NEZ DE MARCHE COSTA RETTA AVEC ANGLE		159,90	2	1,2 LIN.MT.		
PGRSA30390	30X34	GRADONE COSTA RETTA - COSTA RETTA STEP TREAD - STUFE COSTA RETTA - NEZ DE MARCHE COSTA RETTA		47,90	4	1,2 LIN. MT.		
PRASA30390	30X34	ANGOLARE COSTA RETTA - COSTA RETTA STEP TREAD CORNER - ECKSTUFE COSTA RETTA - NEZ DE MARCHE COSTA RETTA AVEC ANGLE		94,90	2	0,6 LIN. MT.		
ARDESIA BORDEAUX			strutturato_structured_strukturiert_structuré					
PS6293	60X60		57,95		3	1,08	40	43,20
PS36293	60X30		49,25		6	1,08	40	43,20
PS615293	60X15		64,90		10	0,9	48	43,20
GS6293R1	60X30	GRADINO - STEP TREAD - STUFENPLATTE - NEZ DE MARCHE		19,80	8	4,80 LIN. MT.		
GS3293R1	30X30	GRADINO - STEP TREAD - STUFENPLATTE - NEZ DE MARCHE		7,40	11	3,3 LIN. MT.	56	
BS9293T	60X9	BATTISCOPIA - BULLNOSE - STEH SOCKEL - PLINTHE		9,80	10	6,0 LIN. MT.		
BS8293T	30X8	BATTISCOPIA - BULLNOSE - STEH SOCKEL - PLINTHE		3,90	36	10,80 LIN. MT.	48	
PGRST60293	60X34	GRADONE COSTA RETTA - COSTA RETTA STEP TREAD - STUFE COSTA RETTA - NEZ DE MARCHE COSTA RETTA		99,90	4	2,4 LIN. MT.		
PRAST60293	60X34	ANGOLARE COSTA RETTA - COSTA RETTA STEP TREAD CORNER - ECKSTUFE COSTA RETTA - NEZ DE MARCHE COSTA RETTA AVEC ANGLE		159,90	2	1,2 LIN. MT.		
PGRST30293	30X34	GRADONE COSTA RETTA - COSTA RETTA STEP TREAD - STUFE COSTA RETTA - NEZ DE MARCHE COSTA RETTA		47,90	4	1,2 LIN. MT.		
PRAST30293	30X34	ANGOLARE COSTA RETTA - COSTA RETTA STEP TREAD CORNER - ECKSTUFE COSTA RETTA - NEZ DE MARCHE COSTA RETTA AVEC ANGLE		94,90	2	0,6 LIN. MT.		
PEL15293	30X15	ELEMENTO A "L" - "L" ELEMENT - LÄNGSSCHENKEL - PIÈCE DE REBORD		12,00	8		34	

PIETRE NATURALI HIGH-TECH

CODICE CODE CODE CODE	FORMATO SIZE FORMAT FORMAT	DESCRIZIONE DESCRIPTION BESCHREIBUNG DESCRIPTION	EURO MQ SQ.MT. QM.-M²	EURO PEZZO-PIECE STÜCK- PIÈCE	PZ SCATOLA PCS BOX STK-KARTON PCS BOÎTE	MQ SCATOLA SQ. MT. BOX QM. KARTON M² BOÎTE	SCATOLE PALLET BOX PALLET KARTON PALETTE BOÎTES PALETTE	MQ PALLET SQ. MT. PALLET QM. PALETTE M² PALETTE	
BASALTO GRIGIO			strutturato_structured_strukturiert_structuré						
PS6330	60X60		57,95			3	1,08	40	43,20
PMS60330	60X60	SPECIAL THICKNESS - 2 cm	72,50			2	0,72	30	21,60
PS36330	60X30		49,25			6	1,08	40	43,20
PS615330	60X15		64,90			10	0,9	48	43,20
GS6330R1	60X30	GRADINO - STEP TREAD - STUFENPLATTE - NEZ DE MARCHE		19,80		8	4,80 LIN. MT.		
GS3330R1	30X30	GRADINO - STEP TREAD - STUFENPLATTE - NEZ DE MARCHE		7,40		11	3,3 LIN. MT.	56	
BS9330T	60X9	BATTISCOPA - BULLNOSE - STEH SOCKEL - PLINTHE		9,80		10	6,0 LIN. MT.		
BS8330T	30X8	BATTISCOPA - BULLNOSE - STEH SOCKEL - PLINTHE		3,90		36	10,80 LIN. MT.	48	
PGRST60330	60X34	GRADONE COSTA RETTA - COSTA RETTA STEP TREAD - STUFE COSTA RETTA - NEZ DE MARCHE COSTA RETTA		99,90		4	2,4 LIN. MT.		
PRAST60330	60X34	ANGOLARE COSTA RETTA - COSTA RETTA STEP TREAD CORNER - ECKSTUFE COSTA RETTA - NEZ DE MARCHE COSTA RETTA AVEC ANGLE		159,90		2	1,2 LIN. MT.		
PGRST30330	30X34	GRADONE COSTA RETTA - COSTA RETTA STEP TREAD - STUFE COSTA RETTA - NEZ DE MARCHE COSTA RETTA		47,90		4	1,2 LIN. MT.		
PRAST30330	30X34	ANGOLARE COSTA RETTA - COSTA RETTA STEP TREAD CORNER - ECKSTUFE COSTA RETTA - NEZ DE MARCHE COSTA RETTA AVEC ANGLE		94,90		2	0,6 LIN. MT.		
PEL15330	30X15	ELEMENTO A "L" - "L" ELEMENT - LÄNGSSCHENKEL - PIÈCE DE REBORD		12,00		8		34	
BASALTO GRIGIO			satinato_satin_finish_satiniert_satiné						
P612330	120X60		72,50			2	1,44	25	36,00
P6330	60X60		57,95			3	1,08	40	43,20
P36330	60X30		49,25			6	1,08	40	43,20
P615330	60X15		64,90			10	0,9	48	43,20
GR6330R1	60X30	GRADINO - STEP TREAD - STUFENPLATTE - NEZ DE MARCHE		19,80		8	4,80 LIN. MT.		
GR3330R1	30X30	GRADINO - STEP TREAD - STUFENPLATTE - NEZ DE MARCHE		7,40		11	3,3 LIN. MT.	56	
B9330T	60X9	BATTISCOPA - BULLNOSE - STEH SOCKEL - PLINTHE		9,80		10	6,0 LIN. MT.		
B8330T	30X8	BATTISCOPA - BULLNOSE - STEH SOCKEL - PLINTHE		3,90		36	10,80 LIN. MT.	48	
PGRSA12330	120X34	GRADONE COSTA RETTA - COSTA RETTA STEP TREAD - STUFE COSTA RETTA - NEZ DE MARCHE COSTA RETTA		250,00		1	1,2 LIN. MT.		
PRASA12330	120X34	ANGOLARE COSTA RETTA - COSTA RETTA STEP TREAD CORNER - ECKSTUFE COSTA RETTA - NEZ DE MARCHE COSTA RETTA AVEC ANGLE		330,00		1	1,2 LIN. MT.		
PGRSA60330	60X34	GRADONE COSTA RETTA - COSTA RETTA STEP TREAD - STUFE COSTA RETTA - NEZ DE MARCHE COSTA RETTA		99,90		4	2,4 LIN. MT.		
PRASA60330	60X34	ANGOLARE COSTA RETTA - COSTA RETTA STEP TREAD CORNER - ECKSTUFE COSTA RETTA - NEZ DE MARCHE COSTA RETTA AVEC ANGLE		159,90		2	1,2 LIN. MT.		
PGRSA30330	30X34	GRADONE COSTA RETTA - COSTA RETTA STEP TREAD - STUFE COSTA RETTA - NEZ DE MARCHE COSTA RETTA		47,90		4	1,2 LIN. MT.		
PRASA30330	30X34	ANGOLARE COSTA RETTA - COSTA RETTA STEP TREAD CORNER - ECKSTUFE COSTA RETTA - NEZ DE MARCHE COSTA RETTA AVEC ANGLE		94,90		2	0,6 LIN. MT.		
BLACK ARDESIA			strutturato_structured_strukturiert_structuré						
PS612277	120X60		72,50			2	1,44	25	36,00
PS49277	90X45		57,95			3	1,215	32	38,88
PS6277	60X60		57,95			3	1,08	40	43,20
PS36277	60X30		49,25			6	1,08	40	43,20
PS615277M	60X15		64,90			10	0,9	48	43,20
GS6277R1	60X30	GRADINO - STEP TREAD - STUFENPLATTE - NEZ DE MARCHE		19,80		8	4,80 LIN. MT.		
GS3277R1	30X30	GRADINO - STEP TREAD - STUFENPLATTE - NEZ DE MARCHE		7,40		11	3,3 LIN. MT.	56	
BS90277T	90X9	BATTISCOPA - BULLNOSE - STEH SOCKEL - PLINTHE		12,90		6	5,40 LIN. MT.		
BS9277T	60X9	BATTISCOPA - BULLNOSE - STEH SOCKEL - PLINTHE		9,80		10	6,0 LIN. MT.		
BS8277T	30X8	BATTISCOPA - BULLNOSE - STEH SOCKEL - PLINTHE		3,90		36	10,80 LIN. MT.	48	
PGRST12277	120X34	GRADONE COSTA RETTA - COSTA RETTA STEP TREAD - STUFE COSTA RETTA - NEZ DE MARCHE COSTA RETTA		250,00		1	1,2 LIN. MT.		
PRAST12277	120X34	ANGOLARE COSTA RETTA - COSTA RETTA STEP TREAD CORNER - ECKSTUFE COSTA RETTA - NEZ DE MARCHE COSTA RETTA AVEC ANGLE		330,00		1	1,2 LIN. MT.		
PGRST90277	90X34	GRADONE COSTA RETTA - COSTA RETTA STEP TREAD - STUFE COSTA RETTA - NEZ DE MARCHE COSTA RETTA		165,00		1	0,9 LIN. MT.		
PRAST90277	90X34	ANGOLARE COSTA RETTA - COSTA RETTA STEP TREAD CORNER - ECKSTUFE COSTA RETTA - NEZ DE MARCHE COSTA RETTA AVEC ANGLE		240,00		1	0,9 LIN. MT.		
PGRST60277	60X34	GRADONE COSTA RETTA - COSTA RETTA STEP TREAD - STUFE COSTA RETTA - NEZ DE MARCHE COSTA RETTA		99,90		4	2,4 LIN. MT.		
PRAST60277	60X34	ANGOLARE COSTA RETTA - COSTA RETTA STEP TREAD CORNER - ECKSTUFE COSTA RETTA - NEZ DE MARCHE COSTA RETTA AVEC ANGLE		159,90		2	1,2 LIN. MT.		

PIETRE NATURALI HIGH-TECH

CODICE	FORMATO	DESCRIZIONE	EURO	EURO	PZ SCATOLA	MQ SCATOLA	SCATOLE	MQ PALLET
CODE	SIZE	DESCRIPTION	MQ	PEZZO-PIECE	PCS BOX	SQ. MT. BOX	BOX PALLET	SQ. MT. PALLET
CODE	FORMAT	BESCHREIBUNG	SQ.MT.	STÜCK-	STK-KARTON	QM. KARTON	KARTON PALETTE	QM. PALETTE
CODE	FORMAT	DESCRIPTION	QM.-M²	PIÈCE	PCS BOÎTE	M² BOÎTE	BOÎTES PALETTE	M² PALETTE

BLACK ARDESIA

strutturato_structured_strukturiert_structuré

PGRST30277	30X34	GRADONE COSTA RETTA - COSTA RETTA STEP TREAD - STUFE COSTA RETTA - NEZ DE MARCHE COSTA RETTA		47,90	4	1,2 LIN. MT.		
PRAST30277	30X34	ANGOLARE COSTA RETTA - COSTA RETTA STEP TREAD CORNER - ECKSTUFE COSTA RETTA - NEZ DE MARCHE COSTA RETTA AVEC ANGLE		94,90	2	0,6 LIN. MT.		
PELR15277	30X15	ELEMENTO A "L" COSTA RETTA - COSTA RETTA "L" ELEMENT LÄNGSSCHENKEL COSTA RETTA - ELEMENT EN "L" COSTA RETTA		25,00	8			
PEL15277	30X15	ELEMENTO A "L" - "L" ELEMENT - LÄNGSSCHENKEL - PIÈCE DE REBORD		12,40	8		34	

BLACK ARDESIA

satinato_satin_finish_satiniert_satiné

P49277	90X45			57,95	3	1,215	32	38,88
P6277	60X60			57,95	3	1,08	40	43,20
P36277	60X30			49,25	6	1,08	40	43,20
P615277	60X15			64,90	10	0,9	48	43,20
GR6277R1	60X30	GRADINO - STEP TREAD - STUFENPLATTE - NEZ DE MARCHE		19,80	8	4,80 LIN. MT.		
GR3277R1	30X30	GRADINO - STEP TREAD - STUFENPLATTE - NEZ DE MARCHE		7,40	11	3,3 LIN. MT.	56	
B90277T	90X9	BATTISCOPIA - BULLNOSE - STEH SOCKEL - PLINTHE		12,90	6	5,40 LIN. MT.		
B9277T	60X9	BATTISCOPIA - BULLNOSE - STEH SOCKEL - PLINTHE		9,80	10	6,0 LIN. MT.		
B8277T	30X8	BATTISCOPIA - BULLNOSE - STEH SOCKEL - PLINTHE		3,90	36	10,80 LIN. MT.	48	
PGRSA90277	90X34	GRADONE COSTA RETTA - COSTA RETTA STEP TREAD - STUFE COSTA RETTA - NEZ DE MARCHE COSTA RETTA		165,00	1	0,9 LIN. MT.		
PRASA90277	90X34	ANGOLARE COSTA RETTA - COSTA RETTA STEP TREAD CORNER - ECKSTUFE COSTA RETTA - NEZ DE MARCHE COSTA RETTA AVEC ANGLE		240,00	1	0,9 LIN. MT.		
PGRSA60277	60X34	GRADONE COSTA RETTA - COSTA RETTA STEP TREAD - STUFE COSTA RETTA - NEZ DE MARCHE COSTA RETTA		99,90	4	2,4 LIN. MT.		
PRASA60277	60X34	ANGOLARE COSTA RETTA - COSTA RETTA STEP TREAD CORNER - ECKSTUFE COSTA RETTA - NEZ DE MARCHE COSTA RETTA AVEC ANGLE		159,90	2	1,2 LIN. MT.		
PGRSA30277	30X34	GRADONE COSTA RETTA - COSTA RETTA STEP TREAD - STUFE COSTA RETTA - NEZ DE MARCHE COSTA RETTA		47,90	4	1,2 LIN. MT.		
PRASA30277	30X34	ANGOLARE COSTA RETTA - COSTA RETTA STEP TREAD CORNER - ECKSTUFE COSTA RETTA - NEZ DE MARCHE COSTA RETTA AVEC ANGLE		94,90	2	0,6 LIN. MT.		

CADAPPA BLACK

strutturato_structured_strukturiert_structuré

PS612391	120X60			72,50	2	1,44	25	36,00
PS6391	60X60			57,95	3	1,08	40	43,20
PS36391	60X30			49,25	6	1,08	40	43,20
PS615391	60X15			64,90	10	0,9	48	43,20
GS6391R1	60X30	GRADINO - STEP TREAD - STUFENPLATTE - NEZ DE MARCHE		19,80	8	4,80 LIN. MT.		
BS9391T	60X9	BATTISCOPIA - BULLNOSE - STEH SOCKEL - PLINTHE		9,80	10	6,0 LIN. MT.		
PGRST12391	120X34	GRADONE COSTA RETTA - COSTA RETTA STEP TREAD - STUFE COSTA RETTA - NEZ DE MARCHE COSTA RETTA		250,00	1	1,2 LIN. MT.		
PRAST12391	120X34	ANGOLARE COSTA RETTA - COSTA RETTA STEP TREAD CORNER - ECKSTUFE COSTA RETTA - NEZ DE MARCHE COSTA RETTA AVEC ANGLE		330,00	1	1,2 LIN. MT.		
PGRST60391	60X34	GRADONE COSTA RETTA - COSTA RETTA STEP TREAD - STUFE COSTA RETTA - NEZ DE MARCHE COSTA RETTA		99,90	4	2,4 LIN. MT.		
PRAST60391	60X34	ANGOLARE COSTA RETTA - COSTA RETTA STEP TREAD CORNER - ECKSTUFE COSTA RETTA - NEZ DE MARCHE COSTA RETTA AVEC ANGLE		159,90	2	1,2 LIN. MT.		
PGRST30391	30X34	GRADONE COSTA RETTA - COSTA RETTA STEP TREAD - STUFE COSTA RETTA - NEZ DE MARCHE COSTA RETTA		47,90	4	1,2 LIN. MT.		
PRAST30391	30X34	ANGOLARE COSTA RETTA - COSTA RETTA STEP TREAD CORNER - ECKSTUFE COSTA RETTA - NEZ DE MARCHE COSTA RETTA AVEC ANGLE		94,90	2	0,6 LIN. MT.		

CADAPPA BLACK

semilucidato_semi-polished_semi-matt_semi-lustré

P612391	120X60			72,50	2	1,44	25	36,00
P6391	60X60			57,95	3	1,08	40	43,20
P36391	60X30			49,25	6	1,08	40	43,20
P615391	60X15			64,90	10	0,9	48	43,20
GR6391R1	60X30	GRADINO - STEP TREAD - STUFENPLATTE - NEZ DE MARCHE		19,80	8	4,80 LIN. MT.		
B9391T	60X9	BATTISCOPIA - BULLNOSE - STEH SOCKEL - PLINTHE		9,80	10	6,0 LIN. MT.		
PGRSA12391	120X34	GRADONE COSTA RETTA - COSTA RETTA STEP TREAD - STUFE COSTA RETTA - NEZ DE MARCHE COSTA RETTA		250,00	1	1,2 LIN. MT.		
PRASA12391	120X34	ANGOLARE COSTA RETTA - COSTA RETTA STEP TREAD CORNER - ECKSTUFE COSTA RETTA - NEZ DE MARCHE COSTA RETTA AVEC ANGLE		330,00	1	1,2 LIN. MT.		

PIETRE NATURALI HIGH-TECH

CODICE	FORMATO	DESCRIZIONE	EURO	EURO	PZ SCATOLA	MQ SCATOLA	SCATOLE	MQ PALLET
CODE	SIZE	DESCRIPTION	MQ	PEZZO-PIECE	PCS BOX	SQ. MT. BOX	PALLET	SQ. MT. PALLET
CODE	FORMAT	BESCHREIBUNG	SQ.MT.	STÜCK-	STK-KARTON	Q.M. KARTON	BOX PALLET	Q.M. PALLETTE
CODE	FORMAT	DESCRIPTION	QM.-M²	PIÈCE	PCS BOÎTE	M² BOÎTE	KARTON PALETTE	M² PALETTE

CADAPPA BLACK

semilucidato_semi-polished_semi-matt_semi-lustré

PGRSA60391	60X34	GRADONE COSTA RETTA - COSTA RETTA STEP TREAD - STUFE COSTA RETTA - NEZ DE MARCHE COSTA RETTA		99,90	4	2,4 LIN.MT.		
PRASA60391	60X34	ANGOLARE COSTA RETTA - COSTA RETTA STEP TREAD CORNER - ECKSTUFE COSTA RETTA - NEZ DE MARCHE COSTA RETTA AVEC ANGLE		159,90	2	1,2 LIN.MT.		
PGRSA30391	30X34	GRADONE COSTA RETTA - COSTA RETTA STEP TREAD - STUFE COSTA RETTA - NEZ DE MARCHE COSTA RETTA		47,90	4	1,2 LIN. MT.		
PRASA30391	30X34	ANGOLARE COSTA RETTA - COSTA RETTA STEP TREAD CORNER - ECKSTUFE COSTA RETTA - NEZ DE MARCHE COSTA RETTA AVEC ANGLE		94,90	2	0,6 LIN. MT.		

CREMA EUROPA

strutturato_structured_strukturiert_structuré

PS612296	120X60			72,50	2	1,44	25	36,00
PS49296	90X45			57,95	3	1,215	32	38,88
PS6296	60X60			57,95	3	1,08	40	43,20
PMS60296	60X60	SPECIAL THICKNESS - 2 cm		72,50	2	0,72	30	21,60
PS36296	60X30			49,25	6	1,08	40	43,20
PS615296	60X15			64,90	10	0,9	48	43,20
GS6296R1	60X30	GRADINO - STEP TREAD - STUFENPLATTE - NEZ DE MARCHE		19,80	8	4,80 LIN. MT.		
GS3296R1	30X30	GRADINO - STEP TREAD - STUFENPLATTE - NEZ DE MARCHE		7,40	11	3,3 LIN. MT.	56	
BS90296T	90X9	BATTISCOPIA - BULLNOSE - STEHSOCKEL - PLINTHE		12,90	6	5,40 LIN. MT.		
BS9296T	60X9	BATTISCOPIA - BULLNOSE - STEHSOCKEL - PLINTHE		9,80	10	6,0 LIN. MT.		
BS8296T	30X8	BATTISCOPIA - BULLNOSE - STEHSOCKEL - PLINTHE		3,90	36	10,80 LIN. MT.	48	
PGRST12296	120X34	GRADONE COSTA RETTA - COSTA RETTA STEP TREAD - STUFE COSTA RETTA - NEZ DE MARCHE COSTA RETTA		250,00	1	1,2 LIN. MT.		
PRAST12296	120X34	ANGOLARE COSTA RETTA - COSTA RETTA STEP TREAD CORNER - ECKSTUFE COSTA RETTA - NEZ DE MARCHE COSTA RETTA AVEC ANGLE		330,00	1	1,2 LIN. MT.		
PGRST90296	90X34	GRADONE COSTA RETTA - COSTA RETTA STEP TREAD - STUFE COSTA RETTA - NEZ DE MARCHE COSTA RETTA		165,00	1	0,9 LIN. MT.		
PRAST90296	90X34	ANGOLARE COSTA RETTA - COSTA RETTA STEP TREAD CORNER - ECKSTUFE COSTA RETTA - NEZ DE MARCHE COSTA RETTA AVEC ANGLE		240,00	1	0,9 LIN. MT.		
PGRST60296	60X34	GRADONE COSTA RETTA - COSTA RETTA STEP TREAD - STUFE COSTA RETTA - NEZ DE MARCHE COSTA RETTA		99,90	4	2,4 LIN. MT.		
PRAST60296	60X34	ANGOLARE COSTA RETTA - COSTA RETTA STEP TREAD CORNER - ECKSTUFE COSTA RETTA - NEZ DE MARCHE COSTA RETTA AVEC ANGLE		159,90	2	1,2 LIN. MT.		
PGRST30296	30X34	GRADONE COSTA RETTA - COSTA RETTA STEP TREAD - STUFE COSTA RETTA - NEZ DE MARCHE COSTA RETTA		47,90	4	1,2 LIN. MT.		
PRAST30296	30X34	ANGOLARE COSTA RETTA - COSTA RETTA STEP TREAD CORNER - ECKSTUFE COSTA RETTA - NEZ DE MARCHE COSTA RETTA AVEC ANGLE		94,90	2	0,6 LIN. MT.		
PELRI5296	30X15	ELEMENTO A "L" COSTA RETTA - COSTA RETTA "L" ELEMENT LÄNGSSCHENKEL COSTA RETTA - ELEMENT EN "L" COSTA RETTA		25,00	8			
PEL15296	30X15	ELEMENTO A "L" - "L" ELEMENT - LÄNGSSCHENKEL - PIÈCE DE REBORD		12,00	8		34	

CREMA EUROPA

satinato_satin_finish_satiniert_satiné

P49296	90X45			57,95	3	1,215	32	38,88
P6296	60X60			57,95	3	1,08	40	43,20
P36296	60X30			49,25	6	1,08	40	43,20
P615296	60X15			64,90	10	0,9	48	43,20
GR6296R1	60X30	GRADINO - STEP TREAD - STUFENPLATTE - NEZ DE MARCHE		19,80	8	4,80 LIN. MT.		
GR3296R1	30X30	GRADINO - STEP TREAD - STUFENPLATTE - NEZ DE MARCHE		7,40	11	3,3 LIN. MT.	56	
B90296T	90X9	BATTISCOPIA - BULLNOSE - STEHSOCKEL - PLINTHE		12,90	6	5,40 LIN. MT.		
B9296T	60X9	BATTISCOPIA - BULLNOSE - STEHSOCKEL - PLINTHE		9,80	10	6,0 LIN. MT.		
B8296T	30X8	BATTISCOPIA - BULLNOSE - STEHSOCKEL - PLINTHE		3,90	36	10,80 LIN. MT.	48	
PGRSA90296	90X34	GRADONE COSTA RETTA - COSTA RETTA STEP TREAD - STUFE COSTA RETTA - NEZ DE MARCHE COSTA RETTA		165,00	1	0,9 LIN. MT.		
PRASA90296	90X34	ANGOLARE COSTA RETTA - COSTA RETTA STEP TREAD CORNER - ECKSTUFE COSTA RETTA - NEZ DE MARCHE COSTA RETTA AVEC ANGLE		240,00	1	0,9 LIN. MT.		
PGRSA30296	30X34	GRADONE COSTA RETTA - COSTA RETTA STEP TREAD - STUFE COSTA RETTA - NEZ DE MARCHE COSTA RETTA		47,90	4	1,2 LIN. MT.		
PRASA30296	30X34	ANGOLARE COSTA RETTA - COSTA RETTA STEP TREAD CORNER - ECKSTUFE COSTA RETTA - NEZ DE MARCHE COSTA RETTA AVEC ANGLE		94,90	2	0,6 LIN. MT.		

PIETRE NATURALI HIGH-TECH

CODICE CODE CODE CODE	FORMATO SIZE FORMAT FORMAT	DESCRIZIONE DESCRIPTION BESCHREIBUNG DESCRIPTION	EURO MQ SQ.MT. QM.-M²	EURO PEZZO-PIECE STÜCK- PIÈCE	PZ SCATOLA PCS BOX STK-KARTON PCS BOÏTE	MQ SCATOLA SQ. MT. BOX QM. KARTON M² BOÏTE	SCATOLE PALLET BOX PALLET KARTON PALETTE BOÏTES PALETTE	MQ PALLET SQ. MT. PALLET QM. PALETTE M² PALETTE	
GREEN QUARZITE			strutturato_structured_strukturiert_structuré						
PS6258	60X60		57,95			3	1,08	40	43,20
PMS60258	60X60	SPECIAL THICKNESS - 2 cm	72,50			2	0,72	30	21,60
PS36258	60X30		49,25			6	1,08	40	43,20
PS615258	60X15		64,90			10	0,9	48	43,20
GS6258R1	60X30	GRADINO - STEP TREAD - STUFENPLATTE - NEZ DE MARCHE		19,80		8	4,80 LIN. MT.		
GS3258R1	30X30	GRADINO - STEP TREAD - STUFENPLATTE - NEZ DE MARCHE		7,40		11	3,3 LIN. MT.	56	
BS9258T	60X9	BATTISCOPIA - BULLNOSE - STEHOCKEL - PLINTHE		9,80		10	6,0 LIN. MT.		
BS8258T	30X8	BATTISCOPIA - BULLNOSE - STEHOCKEL - PLINTHE		3,90		36	10,80 LIN. MT.	48	
PGRST60258	60X34	GRADONE COSTA RETTA - COSTA RETTA STEP TREAD - STUFE COSTA RETTA - NEZ DE MARCHE COSTA RETTA		99,90		4	2,4 LIN. MT.		
PRAST60258	60X34	ANGOLARE COSTA RETTA - COSTA RETTA STEP TREAD CORNER - ECKSTUFE COSTA RETTA - NEZ DE MARCHE COSTA RETTA AVEC ANGLE		159,90		2	1,2 LIN. MT.		
PGRST30258	30X34	GRADONE COSTA RETTA - COSTA RETTA STEP TREAD - STUFE COSTA RETTA - NEZ DE MARCHE COSTA RETTA		47,90		4	1,2 LIN. MT.		
PRAST30258	30X34	ANGOLARE COSTA RETTA - COSTA RETTA STEP TREAD CORNER - ECKSTUFE COSTA RETTA - NEZ DE MARCHE COSTA RETTA AVEC ANGLE		94,90		2	0,6 LIN. MT.		
PELR15258	30X15	ELEMENTO A "L" COSTA RETTA - COSTA RETTA "L" ELEMENT LÄNGSSCHENKEL COSTA RETTA - ELEMENT EN "L" COSTA RETTA		25,00		8			
PEL15258	30X15	ELEMENTO A "L" - "L" ELEMENT - LÄNGSSCHENKEL - PIÈCE DE REBORD		12,00		8		34	
LIMRA			strutturato_structured_strukturiert_structuré						
PS6331	60X60		57,95			3	1,08	40	43,20
PS36331	60X30		49,25			6	1,08	40	43,20
PS615331	60X15		64,90			10	0,9	48	43,20
GS6331R1	60X30	GRADINO - STEP TREAD - STUFENPLATTE - NEZ DE MARCHE		19,80		8	4,80 LIN. MT.		
GS3331R1	30X30	GRADINO - STEP TREAD - STUFENPLATTE - NEZ DE MARCHE		7,40		11	3,3 LIN. MT.	56	
BS9331T	60X9	BATTISCOPIA - BULLNOSE - STEHOCKEL - PLINTHE		9,80		10	6,0 LIN. MT.		
BS8331T	30X8	BATTISCOPIA - BULLNOSE - STEHOCKEL - PLINTHE		3,90		36	10,80 LIN. MT.	48	
PGRST60331	60X34	GRADONE COSTA RETTA - COSTA RETTA STEP TREAD - STUFE COSTA RETTA - NEZ DE MARCHE COSTA RETTA		99,90		4	2,4 LIN. MT.		
PRAST60331	60X34	ANGOLARE COSTA RETTA - COSTA RETTA STEP TREAD CORNER - ECKSTUFE COSTA RETTA - NEZ DE MARCHE COSTA RETTA AVEC ANGLE		159,90		2	1,2 LIN. MT.		
PGRST30331	30X34	GRADONE COSTA RETTA - COSTA RETTA STEP TREAD - STUFE COSTA RETTA - NEZ DE MARCHE COSTA RETTA		47,90		4	1,2 LIN. MT.		
PRAST30331	30X34	ANGOLARE COSTA RETTA - COSTA RETTA STEP TREAD CORNER - ECKSTUFE COSTA RETTA - NEZ DE MARCHE COSTA RETTA AVEC ANGLE		94,90		2	0,6 LIN. MT.		
PEL15331	30X15	ELEMENTO A "L" - "L" ELEMENT - LÄNGSSCHENKEL - PIÈCE DE REBORD		12,00		8		34	
LIMRA			satinato_satin_finish_satiniert_satiné						
P612331	120X60		72,50			2	1,44	25	36,00
P49331	90X45		57,95			3	1,215	32	38,88
P6331	60X60		57,95			3	1,08	40	43,20
P36331	60X30		49,25			6	1,08	40	43,20
P615331	60X15		64,90			10	0,9	48	43,20
GR6331R1	60X30	GRADINO - STEP TREAD - STUFENPLATTE - NEZ DE MARCHE		19,80		8	4,80 LIN. MT.		
GR3331R1	30X30	GRADINO - STEP TREAD - STUFENPLATTE - NEZ DE MARCHE		7,40		11	3,3 LIN. MT.	56	
B9331T	60X9	BATTISCOPIA - BULLNOSE - STEHOCKEL - PLINTHE		9,80		10	6,0 LIN. MT.		
B8331T	30X8	BATTISCOPIA - BULLNOSE - STEHOCKEL - PLINTHE		3,90		36	10,80 LIN. MT.	48	
PGRSA12331	120X34	GRADONE COSTA RETTA - COSTA RETTA STEP TREAD - STUFE COSTA RETTA - NEZ DE MARCHE COSTA RETTA		250,00		1	1,2 LIN. MT.		
PRASA12331	120X34	ANGOLARE COSTA RETTA - COSTA RETTA STEP TREAD CORNER - ECKSTUFE COSTA RETTA - NEZ DE MARCHE COSTA RETTA AVEC ANGLE		330,00		1	1,2 LIN. MT.		
PGRSA60331	60X34	GRADONE COSTA RETTA - COSTA RETTA STEP TREAD - STUFE COSTA RETTA - NEZ DE MARCHE COSTA RETTA		99,90		4	2,4 LIN. MT.		
PRASA60331	60X34	ANGOLARE COSTA RETTA - COSTA RETTA STEP TREAD CORNER - ECKSTUFE COSTA RETTA - NEZ DE MARCHE COSTA RETTA AVEC ANGLE		159,90		2	1,2 LIN. MT.		
PGRSA30331	30X34	GRADONE COSTA RETTA - COSTA RETTA STEP TREAD - STUFE COSTA RETTA - NEZ DE MARCHE COSTA RETTA		47,90		4	1,2 LIN. MT.		
PRASA30331	30X34	ANGOLARE COSTA RETTA - COSTA RETTA STEP TREAD CORNER - ECKSTUFE COSTA RETTA - NEZ DE MARCHE COSTA RETTA AVEC ANGLE		94,90		2	0,6 LIN. MT.		

PIETRE NATURALI HIGH-TECH

CODICE CODE CODE CODE	FORMATO SIZE FORMAT FORMAT	DESCRIZIONE DESCRIPTION BESCHREIBUNG DESCRIPTION	EURO MQ SQ.MT. QM.-M²	EURO PEZZO-PIECE STÜCK- PIÈCE	PZ SCATOLA PCS BOX STK-KARTON PCS BOÎTE	MQ SCATOLA SQ. MT. BOX QM. KARTON M² BOÎTE	SCATOLE PALLET BOX PALLET KARTON PALETTE BOÎTES PALETTE	MQ PALLET SQ. MT. PALLET QM. PALETTE M² PALETTE	
PIETRA D'AVOLA			naturale_natural_naturbelassen_naturel						
P612428	120X60		72,50			2	1,44	25	36,00
P120428	120X30		89,90			3	1,08	32	34,56
P6428	60X60		57,95			3	1,08	40	43,20
P36428	60X30		49,25			6	1,08	40	43,20
GR6428R1	60X30	GRADINO - STEP TREAD - STUFENPLATTE - NEZ DE MARCHE		19,80		8	4,80 LIN. MT.		
B9428T	60X9	BATTISCOPA - BULLNOSE - STEH SOCKEL - PLINTHE		9,80		10	6,0 LIN. MT.		
B8428T	30X8	BATTISCOPA - BULLNOSE - STEH SOCKEL - PLINTHE		3,90		36	10,80 LIN. MT.		
PGRN12428	120X34	GRADONE COSTA RETTA - COSTA RETTA STEP TREAD - STUFE COSTA RETTA - NEZ DE MARCHE COSTA RETTA		250,00		1	1,2 LIN. MT.		
PRAN12428	120X34	ANGOLARE COSTA RETTA - COSTA RETTA STEP TREAD CORNER - ECKSTUFE COSTA RETTA - NEZ DE MARCHE COSTA RETTA AVEC ANGLE		330,00		1	1,2 LIN. MT.		
PGRN60428	60X34	GRADONE COSTA RETTA - COSTA RETTA STEP TREAD - STUFE COSTA RETTA - NEZ DE MARCHE COSTA RETTA		99,90		4	2,4 LIN. MT.		
PRAN60428	60X34	ANGOLARE COSTA RETTA - COSTA RETTA STEP TREAD CORNER - ECKSTUFE COSTA RETTA - NEZ DE MARCHE COSTA RETTA AVEC ANGLE		159,90		2	1,2 LIN. MT.		
PIETRA D'AVOLA			bamboo						
PBB612428	120X60		72,50			2	1,44	25	36,00
PBB120428	120X30		89,90			3	1,08	32	34,56
PBB6428	60X60		57,95			3	1,08	40	43,20
PBB36428	60X30		49,25			6	1,08	40	43,20
PIETRA DELL' ESTEREL			strutturato_structured_strukturiert_structuré						
PS6370	60X60		57,95			3	1,08	40	43,20
PS36370	60X30		49,25			6	1,08	40	43,20
PS615370	60X15		64,90			10	0,9	48	43,20
GS6370R1	60X30	GRADINO - STEP TREAD - STUFENPLATTE - NEZ DE MARCHE		19,80		8	4,80 LIN. MT.		
BS9370T	60X9	BATTISCOPA - BULLNOSE - STEH SOCKEL - PLINTHE		9,80		10	6,0 LIN. MT.		
PGRST60370	60X34	GRADONE COSTA RETTA - COSTA RETTA STEP TREAD - STUFE COSTA RETTA - NEZ DE MARCHE COSTA RETTA		99,90		4	2,4 LIN. MT.		
PRAST60370	60X34	ANGOLARE COSTA RETTA - COSTA RETTA STEP TREAD CORNER - ECKSTUFE COSTA RETTA - NEZ DE MARCHE COSTA RETTA AVEC ANGLE		159,90		2	1,2 LIN. MT.		
PGRST30370	30X34	GRADONE COSTA RETTA - COSTA RETTA STEP TREAD - STUFE COSTA RETTA - NEZ DE MARCHE COSTA RETTA		47,90		4	1,2 LIN. MT.		
PRAST30370	30X34	ANGOLARE COSTA RETTA - COSTA RETTA STEP TREAD CORNER - ECKSTUFE COSTA RETTA - NEZ DE MARCHE COSTA RETTA AVEC ANGLE		94,90		2	0,6 LIN. MT.		
PIETRA DI BARGE			strutturato_structured_strukturiert_structuré						
PS6255	60X60		57,95			3	1,08	40	43,20
PS36255	60X30		49,25			6	1,08	40	43,20
PS615255M	60X15		64,90			10	0,9	48	43,20
GS6255R1	60X30	GRADINO - STEP TREAD - STUFENPLATTE - NEZ DE MARCHE		19,80		8	4,80 LIN. MT.		
GS3255R1	30X30	GRADINO - STEP TREAD - STUFENPLATTE - NEZ DE MARCHE		7,40		11	3,3 LIN. MT.	56	
BS9255T	60X9	BATTISCOPA - BULLNOSE - STEH SOCKEL - PLINTHE		9,80		10	6,0 LIN. MT.		
BS8255T	30X8	BATTISCOPA - BULLNOSE - STEH SOCKEL - PLINTHE		3,90		36	10,80 LIN. MT.	48	
PGRST60255	60X34	GRADONE COSTA RETTA - COSTA RETTA STEP TREAD - STUFE COSTA RETTA - NEZ DE MARCHE COSTA RETTA		99,90		4	1,2 LIN. MT.		
PRAST60255	60X34	ANGOLARE COSTA RETTA - COSTA RETTA STEP TREAD CORNER - ECKSTUFE COSTA RETTA - NEZ DE MARCHE COSTA RETTA AVEC ANGLE		159,90		2	0,6 LIN. MT.		
PGRST30255	30X34	GRADONE COSTA RETTA - COSTA RETTA STEP TREAD - STUFE COSTA RETTA - NEZ DE MARCHE COSTA RETTA		47,90		4	2,4 LIN. MT.		
PRAST30255	30X34	ANGOLARE COSTA RETTA - COSTA RETTA STEP TREAD CORNER - ECKSTUFE COSTA RETTA - NEZ DE MARCHE COSTA RETTA AVEC ANGLE		94,90		2	1,2 LIN. MT.		
PELR15255	30X15	ELEMENTO A "L" COSTA RETTA - COSTA RETTA "L" ELEMENT LÄNGSSCHENKEL COSTA RETTA - ELEMENT EN "L" COSTA RETTA		25,00		8			
PELI5255	30X15	ELEMENTO A "L" - "L" ELEMENT - LÄNGSSCHENKEL - PIÈCE DE REBORD		12,00		8		34	

PIETRE NATURALI HIGH-TECH

CODICE	FORMATO	DESCRIZIONE	EURO	EURO	PZ SCATOLA	MQ SCATOLA	SCATOLE	MQ PALLET
CODE	SIZE	DESCRIPTION	MQ	PEZZO-PIECE	PCS BOX	SQ. MT. BOX	BOX PALLET	SQ. MT. PALLET
CODE	FORMAT	BESCHREIBUNG	SQ.MT.	STÜCK-	STK-KARTON	QM. KARTON	KARTON PALETTE	QM. PALETTE
CODE	FORMAT	DESCRIPTION	QM.-M²	PIÈCE	PCS BOÎTE	M² BOÎTE	BOÎTES PALETTE	M² PALETTE

PIETRA DI BARGE			satinato_satin_finish_satiniert_satiné					
P6255	60X60		57,95		3	1,08	40	43,20
P36255	60X30		49,25		6	1,08	40	43,20
P615255	60X15		64,90		10	0,9	48	43,20
GR6255R1	60X30	GRADINO - STEP TREAD - STUFENPLATTE - NEZ DE MARCHE		19,80	8	4,80 LIN. MT.		
GR3255R1	30X30	GRADINO - STEP TREAD - STUFENPLATTE - NEZ DE MARCHE		7,40	11	3,3 LIN. MT.	56	
B9255T	60X9	BATTISCOPIA - BULLNOSE - STEH SOCKEL - PLINTHE		9,80	10	6,0 LIN. MT.		
B8255T	30X8	BATTISCOPIA - BULLNOSE - STEH SOCKEL - PLINTHE		3,90	36	10,80 LIN. MT.	48	
PGRSA60255	60X34	GRADONE COSTA RETTA - COSTA RETTA STEP TREAD - STUFE COSTA RETTA - NEZ DE MARCHE COSTA RETTA		99,90	4	2,4 LIN. MT.		
PRASA60255	60X34	ANGOLARE COSTA RETTA - COSTA RETTA STEP TREAD CORNER - ECKSTUFE COSTA RETTA - NEZ DE MARCHE COSTA RETTA AVEC ANGLE		159,90	2	1,2 LIN. MT.		
PGRSA30255	30X34	GRADONE COSTA RETTA - COSTA RETTA STEP TREAD - STUFE COSTA RETTA - NEZ DE MARCHE COSTA RETTA		47,90	4	1,2 LIN. MT.		
PRASA30255	30X34	ANGOLARE COSTA RETTA - COSTA RETTA STEP TREAD CORNER - ECKSTUFE COSTA RETTA - NEZ DE MARCHE COSTA RETTA AVEC ANGLE		94,90	2	0,6 LIN. MT.		

PIETRA DI BORGOGNA			strutturato_structured_strukturiert_structuré					
PS6332	60X60		57,95		3	1,08	40	43,20
PS36332	60X30		49,25		6	1,08	40	43,20
PS615332	60X15		64,90		10	0,9	48	43,20
GS6332R1	60X30	GRADINO - STEP TREAD - STUFENPLATTE - NEZ DE MARCHE		19,80	8	4,80 LIN. MT.		
GS3332R1	30X30	GRADINO - STEP TREAD - STUFENPLATTE - NEZ DE MARCHE		7,40	11	3,3 LIN. MT.	56	
BS9332T	60X9	BATTISCOPIA - BULLNOSE - STEH SOCKEL - PLINTHE		9,80	10	6,0 LIN. MT.		
BS8332T	30X8	BATTISCOPIA - BULLNOSE - STEH SOCKEL - PLINTHE		3,90	36	10,80 LIN. MT.	48	
PGRST60332	60X34	GRADONE COSTA RETTA - COSTA RETTA STEP TREAD - STUFE COSTA RETTA - NEZ DE MARCHE COSTA RETTA		99,90	4	2,4 LIN. MT.		
PRAST60332	60X34	ANGOLARE COSTA RETTA - COSTA RETTA STEP TREAD CORNER - ECKSTUFE COSTA RETTA - NEZ DE MARCHE COSTA RETTA AVEC ANGLE		159,90	2	1,2 LIN. MT.		
PGRST30332	30X34	GRADONE COSTA RETTA - COSTA RETTA STEP TREAD - STUFE COSTA RETTA - NEZ DE MARCHE COSTA RETTA		47,90	4	1,2 LIN. MT.		
PRAST30332	30X34	ANGOLARE COSTA RETTA - COSTA RETTA STEP TREAD CORNER - ECKSTUFE COSTA RETTA - NEZ DE MARCHE COSTA RETTA AVEC ANGLE		94,90	2	0,6 LIN. MT.		
PEL15332	30X15	ELEMENTO A "L" - "L" ELEMENT - LÄNGSSCHENKEL - PIÈCE DE REBORD		12,00	8		34	

PIETRA DI BORGOGNA			satinato_satin_finish_satiniert_satiné					
P49332	90X45		57,95		3	1,215	32	38,88
P6332	60X60		57,95		3	1,08	40	43,20
P36332	60X30		49,25		6	1,08	40	43,20
P615332	60X15		64,90		10	0,9	48	43,20
GR6332R1	60X30	GRADINO - STEP TREAD - STUFENPLATTE - NEZ DE MARCHE		19,80	8	4,80 LIN. MT.		
GR3332R1	30X30	GRADINO - STEP TREAD - STUFENPLATTE - NEZ DE MARCHE		7,40	11	3,3 LIN. MT.	56	
B90332T	90X9	BATTISCOPIA - BULLNOSE - STEH SOCKEL - PLINTHE		12,90	6	5,4 LIN. MT.		
B9332T	60X9	BATTISCOPIA - BULLNOSE - STEH SOCKEL - PLINTHE		9,80	10	6,0 LIN. MT.		
B8332T	30X8	BATTISCOPIA - BULLNOSE - STEH SOCKEL - PLINTHE		3,90	36	10,80 LIN. MT.	48	
PGRSA90332	90X34	GRADONE COSTA RETTA - COSTA RETTA STEP TREAD - STUFE COSTA RETTA - NEZ DE MARCHE COSTA RETTA		165,00	1	0,9 LIN. MT.		
PRASA90332	90X34	ANGOLARE COSTA RETTA - COSTA RETTA STEP TREAD CORNER - ECKSTUFE COSTA RETTA - NEZ DE MARCHE COSTA RETTA AVEC ANGLE		240,00	1	0,9 LIN. MT.		
PGRSA60332	60X34	GRADONE COSTA RETTA - COSTA RETTA STEP TREAD - STUFE COSTA RETTA - NEZ DE MARCHE COSTA RETTA		99,90	4	2,4 LIN. MT.		
PRASA60332	60X34	ANGOLARE COSTA RETTA - COSTA RETTA STEP TREAD CORNER - ECKSTUFE COSTA RETTA - NEZ DE MARCHE COSTA RETTA AVEC ANGLE		159,90	2	1,2 LIN. MT.		
PGRSA30332	30X34	GRADONE COSTA RETTA - COSTA RETTA STEP TREAD - STUFE COSTA RETTA - NEZ DE MARCHE COSTA RETTA		47,90	4	1,2 LIN. MT.		
PRASA30332	30X34	ANGOLARE COSTA RETTA - COSTA RETTA STEP TREAD CORNER - ECKSTUFE COSTA RETTA - NEZ DE MARCHE COSTA RETTA AVEC ANGLE		94,90	2	0,6 LIN. MT.		

PIETRA DI LUSERNA			strutturato_structured_strukturiert_structuré					
PS6264	60X60		57,95		3	1,08	40	43,20
PS36264	60X30		49,25		6	1,08	40	43,20

PIETRE NATURALI HIGH-TECH

CODICE	FORMATO	DESCRIZIONE	EURO	EURO	PZ SCATOLA	MQ SCATOLA	SCATOLE	MQ PALLET
CODE	SIZE	DESCRIPTION	MQ	PEZZO-PIECE	PCS BOX	SQ. MT. BOX	BOX PALLET	SQ. MT. PALLET
CODE	FORMAT	BESCHREIBUNG	SQ.MT.	STÜCK-	STK-KARTON	QM. KARTON	KARTON PALETTE	QM. PALETTE
CODE	FORMAT	DESCRIPTION	QM.-M²	PIÈCE	PCS BOÎTE	M² BOÎTE	BOÎTES PALETTE	M² PALETTE

PIETRA DI LUSERNA

strutturato_structured_strukturiert_structuré

PS615264	60X15		64,90		10	0,9	48	43,20
GS6264R1	60X30	GRADINO - STEP TREAD - STUFENPLATTE - NEZ DE MARCHE		19,80	8	4,80 LIN. MT.		
GS3264R1	30X30	GRADINO - STEP TREAD - STUFENPLATTE - NEZ DE MARCHE		7,40	11	3,3 LIN. MT.	56	
BS9264T	60X9	BATTISCOPA - BULLNOSE - STEHSOCKEL - PLINTHE		9,80	10	6,0 LIN. MT.		
BS8264T	30X8	BATTISCOPA - BULLNOSE - STEHSOCKEL - PLINTHE		3,90	36	10,80 LIN. MT.	48	
PGRST60264	60X34	GRADONE COSTA RETTA - COSTA RETTA STEP TREAD - STUFE COSTA RETTA - NEZ DE MARCHE COSTA RETTA		99,90	4	2,4 LIN. MT.		
PRAST60264	60X34	ANGOLARE COSTA RETTA - COSTA RETTA STEP TREAD CORNER - ECKSTUFE COSTA RETTA - NEZ DE MARCHE COSTA RETTA AVEC ANGLE		159,90	2	1,2 LIN. MT.		
PGRST30264	30X34	GRADONE COSTA RETTA - COSTA RETTA STEP TREAD - STUFE COSTA RETTA - NEZ DE MARCHE COSTA RETTA		47,90	4	1,2 LIN. MT.		
PRAST30264	30X34	ANGOLARE COSTA RETTA - COSTA RETTA STEP TREAD CORNER - ECKSTUFE COSTA RETTA - NEZ DE MARCHE COSTA RETTA AVEC ANGLE		94,90	2	0,6 LIN. MT.		
PELR15264	30X15	ELEMENTO A "L" COSTA RETTA - COSTA RETTA "L" ELEMENT LÄNGSSCHENKEL COSTA RETTA - ELEMENT EN "L" COSTA RETTA		25,00	8			
PEL15264	30X15	ELEMENTO A "L" - "L" ELEMENT - LÄNGSSCHENKEL - PIÈCE DE REBORD		12,00	8		34	

PIETRA DI LUSERNA

satinato_satin_finish_satinert_satiné

P36264	60X30		49,25		6	1,08	40	43,20
P615264	60X15		64,90		10	0,9	48	43,20
GR6264R1	60X30	GRADINO - STEP TREAD - STUFENPLATTE - NEZ DE MARCHE		19,80	8	4,80 LIN. MT.		
GR3264R1	30X30	GRADINO - STEP TREAD - STUFENPLATTE - NEZ DE MARCHE		7,40	11	3,3 LIN. MT.	56	
B9264T	60X9	BATTISCOPA - BULLNOSE - STEHSOCKEL - PLINTHE		9,80	10	6,0 LIN. MT.		
B8264T	30X8	BATTISCOPA - BULLNOSE - STEHSOCKEL - PLINTHE		3,90	36	10,80 LIN. MT.	48	
PGRSA30264	30X34	GRADONE COSTA RETTA - COSTA RETTA STEP TREAD - STUFE COSTA RETTA - NEZ DE MARCHE COSTA RETTA		47,90	4	1,2 LIN. MT.		
PRASA30264	30X34	ANGOLARE COSTA RETTA - COSTA RETTA STEP TREAD CORNER - ECKSTUFE COSTA RETTA - NEZ DE MARCHE COSTA RETTA AVEC ANGLE		94,90	2	0,6 LIN. MT.		

PIETRA DI MERANO

strutturato_structured_strukturiert_structuré

PS6333	60X60		57,95		3	1,08	40	43,20
PS36333	60X30		49,25		6	1,08	40	43,20
PS615333	60X15		64,90		10	0,9	48	43,20
GS6333R1	60X30	GRADINO - STEP TREAD - STUFENPLATTE - NEZ DE MARCHE		19,80	8	4,80 LIN. MT.		
GS3333R1	30X30	GRADINO - STEP TREAD - STUFENPLATTE - NEZ DE MARCHE		7,40	11	3,3 LIN. MT.	56	
BS9333T	60X9	BATTISCOPA - BULLNOSE - STEHSOCKEL - PLINTHE		9,80	10	6,0 LIN. MT.		
BS8333T	30X8	BATTISCOPA - BULLNOSE - STEHSOCKEL - PLINTHE		3,90	36	10,80 LIN. MT.	48	
PGRST60333	60X34	GRADONE COSTA RETTA - COSTA RETTA STEP TREAD - STUFE COSTA RETTA - NEZ DE MARCHE COSTA RETTA		99,90	4	2,4 LIN. MT.		
PRAST60333	60X34	ANGOLARE COSTA RETTA - COSTA RETTA STEP TREAD CORNER - ECKSTUFE COSTA RETTA - NEZ DE MARCHE COSTA RETTA AVEC ANGLE		159,90	2	1,2 LIN. MT.		
PGRST30333	30X34	GRADONE COSTA RETTA - COSTA RETTA STEP TREAD - STUFE COSTA RETTA - NEZ DE MARCHE COSTA RETTA		47,90	4	1,2 LIN. MT.		
PRAST30333	30X34	ANGOLARE COSTA RETTA - COSTA RETTA STEP TREAD CORNER - ECKSTUFE COSTA RETTA - NEZ DE MARCHE COSTA RETTA AVEC ANGLE		94,90	2	0,6 LIN. MT.		
PEL15333	30X15	ELEMENTO A "L" - "L" ELEMENT - LÄNGSSCHENKEL - PIÈCE DE REBORD		12,00	8		34	

PIETRA DI MERANO

satinato_satin_finish_satinert_satiné

P6333	60X60		57,95		3	1,08	40	43,20
P36333	60X30		49,25		6	1,08	40	43,20
P615333	60X15		64,90		10	0,9	48	43,20
GR6333R1	60X30	GRADINO - STEP TREAD - STUFENPLATTE - NEZ DE MARCHE		19,80	8	4,80 LIN. MT.		
GR3333R1	30X30	GRADINO - STEP TREAD - STUFENPLATTE - NEZ DE MARCHE		7,40	11	3,3 LIN. MT.	56	
B9333T	60X9	BATTISCOPA - BULLNOSE - STEHSOCKEL - PLINTHE		9,80	10	6,0 LIN. MT.		
B8333T	30X8	BATTISCOPA - BULLNOSE - STEHSOCKEL - PLINTHE		3,90	36	10,80 LIN. MT.	48	
PGRSA60333	60X34	GRADONE COSTA RETTA - COSTA RETTA STEP TREAD - STUFE COSTA RETTA - NEZ DE MARCHE COSTA RETTA		99,90	4	2,4 LIN. MT.		
PRASA60333	60X34	ANGOLARE COSTA RETTA - COSTA RETTA STEP TREAD CORNER - ECKSTUFE COSTA RETTA - NEZ DE MARCHE COSTA RETTA AVEC ANGLE		159,90	2	1,2 LIN. MT.		

PIETRE NATURALI HIGH-TECH

CODICE	FORMATO	DESCRIZIONE	EURO	EURO	PZ SCATOLA	MQ SCATOLA	SCATOLE	MQ PALLET
CODE	SIZE	DESCRIPTION	MQ	PEZZO-PIECE	PCS BOX	SQ. MT. BOX	BOX PALLET	SQ. MT. PALLET
CODE	FORMAT	BESCHREIBUNG	SQ.MT.	STÜCK-	STK-KARTON	QM. KARTON	KARTON PALETTE	QM. PALETTE
CODE	FORMAT	DESCRIPTION	QM.-M ²	PIÈCE	PCS BOÎTE	M ² BOÎTE	BOÎTES PALETTE	M ² PALETTE

PIETRA DI MERANO			satinato_satin_finish_satiniert_satiné					
PGRSA30333	30X34	GRADONE COSTA RETTA - COSTA RETTA STEP TREAD - STUFE COSTA RETTA - NEZ DE MARCHE COSTA RETTA		47,90	4	1,2 LIN. MT.		
PRASA30333	30X34	ANGOLARE COSTA RETTA - COSTA RETTA STEP TREAD CORNER - ECKSTUFE COSTA RETTA - NEZ DE MARCHE COSTA RETTA AVEC ANGLE		94,90	2	0,6 LIN. MT.		

PIETRA DI RAGUSA			strutturato_structured_strukturiert_structuré					
PS49302	90X45			57,95	3	1,215	32	38,88
PS6302	60X60			57,95	3	1,08	40	43,20
PMS60302	60X60	SPECIAL THICKNESS - 2 cm		72,50	2	0,72	30	21,60
PS36302	60X30			49,25	6	1,08	40	43,20
PS615302	60X15			64,90	10	0,9	48	43,20
GS6302R1	60X30	GRADINO - STEP TREAD - STUFENPLATTE - NEZ DE MARCHE		19,80	8	4,80 LIN. MT.		
GS3302R1	30X30	GRADINO - STEP TREAD - STUFENPLATTE - NEZ DE MARCHE		7,40	11	3,3 LIN. MT.	56	
BS90302T	90X9	BATTISCOPIA - BULLNOSE - STEH SOCKEL - PLINTHE		12,90	6	5,40 LIN. MT.		
BS9302T	60X9	BATTISCOPIA - BULLNOSE - STEH SOCKEL - PLINTHE		9,80	10	6,0 LIN. MT.		
BS8302T	30X8	BATTISCOPIA - BULLNOSE - STEH SOCKEL - PLINTHE		3,90	36	10,80 LIN. MT.	48	
PGRST90302	90X34	GRADONE COSTA RETTA - COSTA RETTA STEP TREAD - STUFE COSTA RETTA - NEZ DE MARCHE COSTA RETTA		165,00	1	0,9 LIN. MT.		
PRAST90302	90X34	ANGOLARE COSTA RETTA - COSTA RETTA STEP TREAD CORNER - ECKSTUFE COSTA RETTA - NEZ DE MARCHE COSTA RETTA AVEC ANGLE		240,00	1	0,9 LIN. MT.		
PGRST60302	60X34	GRADONE COSTA RETTA - COSTA RETTA STEP TREAD - STUFE COSTA RETTA - NEZ DE MARCHE COSTA RETTA		99,90	4	2,4 LIN. MT.		
PRAST60302	60X34	ANGOLARE COSTA RETTA - COSTA RETTA STEP TREAD CORNER - ECKSTUFE COSTA RETTA - NEZ DE MARCHE COSTA RETTA AVEC ANGLE		159,90	2	1,2 LIN. MT.		
PGRST30302	30X34	GRADONE COSTA RETTA - COSTA RETTA STEP TREAD - STUFE COSTA RETTA - NEZ DE MARCHE COSTA RETTA		47,90	4	1,2 LIN. MT.		
PRAST30302	30X34	ANGOLARE COSTA RETTA - COSTA RETTA STEP TREAD CORNER - ECKSTUFE COSTA RETTA - NEZ DE MARCHE COSTA RETTA AVEC ANGLE		94,90	2	0,6 LIN. MT.		
PEL15302	30X15	ELEMENTO A "L" - "L" ELEMENT - LÄNGSSCHENKEL - PIÈCE DE REBORD		12,00	8		34	

PIETRA GIALLA			strutturato_structured_strukturiert_structuré					
PS36257	60X30			49,25	6	1,08	40	43,20
PS615257	60X15			64,90	10	0,9	48	43,20
GS6257R1	60X30	GRADINO - STEP TREAD - STUFENPLATTE - NEZ DE MARCHE		19,80	8	4,80 LIN. MT.		
GS3257R1	30X30	GRADINO - STEP TREAD - STUFENPLATTE - NEZ DE MARCHE		7,40	11	3,3 LIN. MT.	56	
BS9257T	60X9	BATTISCOPIA - BULLNOSE - STEH SOCKEL - PLINTHE		9,80	10	6,0 LIN. MT.		
BS8257T	30X8	BATTISCOPIA - BULLNOSE - STEH SOCKEL - PLINTHE		3,90	36	10,80 LIN. MT.	48	
PGRST30257	30X34	GRADONE COSTA RETTA - COSTA RETTA STEP TREAD - STUFE COSTA RETTA - NEZ DE MARCHE COSTA RETTA		47,90	4	1,2 LIN. MT.		
PRAST30257	30X34	ANGOLARE COSTA RETTA - COSTA RETTA STEP TREAD CORNER - ECKSTUFE COSTA RETTA - NEZ DE MARCHE COSTA RETTA AVEC ANGLE		94,90	2	0,6 LIN. MT.		
PEL15257	30X15	ELEMENTO A "L" - "L" ELEMENT - LÄNGSSCHENKEL - PIÈCE DE REBORD		12,00	8		34	

PIETRA GIALLA			satinato_satin_finish_satiniert_satiné					
P36257	60X30			49,25	6	1,08	40	43,20
P615257	60X15			64,90	10	0,9	48	43,20
GR6257R1	60X30	GRADINO - STEP TREAD - STUFENPLATTE - NEZ DE MARCHE		19,80	8	4,80 LIN. MT.		
GR3257R1	30X30	GRADINO - STEP TREAD - STUFENPLATTE - NEZ DE MARCHE		7,40	11	3,3 LIN. MT.	56	
B9257T	60X9	BATTISCOPIA - BULLNOSE - STEH SOCKEL - PLINTHE		9,80	10	6,0 LIN. MT.		
B8257T	30X8	BATTISCOPIA - BULLNOSE - STEH SOCKEL - PLINTHE		3,90	36	10,80 LIN. MT.	48	
PGRSA30257	30X34	GRADONE COSTA RETTA - COSTA RETTA STEP TREAD - STUFE COSTA RETTA - NEZ DE MARCHE COSTA RETTA		47,90	4	1,2 LIN. MT.		
PRASA30257	30X34	ANGOLARE COSTA RETTA - COSTA RETTA STEP TREAD CORNER - ECKSTUFE COSTA RETTA - NEZ DE MARCHE COSTA RETTA AVEC ANGLE		94,90	2	0,6 LIN. MT.		

PIETRE NATURALI HIGH-TECH

CODICE	FORMATO	DESCRIZIONE	EURO	EURO	PZ SCATOLA	MQ SCATOLA	SCATOLE	MQ PALLET
CODE	SIZE	DESCRIPTION	MQ	PEZZO-PIECE	PCS BOX	SQ. MT. BOX	PALLET	SQ. MT. PALLET
CODE	FORMAT	BESCHREIBUNG	SQ.MT.	STÜCK-	STK-KARTON	QM. KARTON	KARTON PALETTE	QM. PALETTE
CODE	FORMAT	DESCRIPTION	QM.-M²	PIÈCE	PCS BOÎTE	M² BOÎTE	BOÎTES PALETTE	M² PALETTE

PIETRA PIASENTINA

strutturato_structured_strukturiert_structuré

PS612259	120X60		72,50			2	1,44	25	36,00
PS6259	60X60		57,95			3	1,08	40	43,20
PMS60259	60X60	SPECIAL THICKNESS - 2 cm	72,50			2	0,72	30	21,60
PS36259	60X30		49,25			6	1,08	40	43,20
PS615259M	60X15		64,90			10	0,9	48	43,20
GS6259R1	60X30	GRADINO - STEP TREAD - STUFENPLATTE - NEZ DE MARCHE		19,80		8	4,80 LIN. MT.		
GS3259R1	30X30	GRADINO - STEP TREAD - STUFENPLATTE - NEZ DE MARCHE		7,40		11	3,3 LIN. MT.	56	
BS9259T	60X9	BATTISCOPA - BULLNOSE - STEH SOCKEL - PLINTHE		9,80		10	6,0 LIN. MT.		
BS8259T	30X8	BATTISCOPA - BULLNOSE - STEH SOCKEL - PLINTHE		3,90		36	10,80 LIN. MT.	48	
PGRST12259	120X34	GRADONE COSTA RETTA - COSTA RETTA STEP TREAD - STUFE COSTA RETTA - NEZ DE MARCHE COSTA RETTA		250,00		1	1,2 LIN. MT.		
PRAST12259	120X34	ANGOLARE COSTA RETTA - COSTA RETTA STEP TREAD CORNER - ECKSTUFE COSTA RETTA - NEZ DE MARCHE COSTA RETTA AVEC ANGLE		330,00		1	1,2 LIN. MT.		
PGRST60259	60X34	GRADONE COSTA RETTA - COSTA RETTA STEP TREAD - STUFE COSTA RETTA - NEZ DE MARCHE COSTA RETTA		99,90		4	2,4 LIN. MT.		
PRAST60259	60X34	ANGOLARE COSTA RETTA - COSTA RETTA STEP TREAD CORNER - ECKSTUFE COSTA RETTA - NEZ DE MARCHE COSTA RETTA AVEC ANGLE		159,90		2	1,2 LIN. MT.		
PGRST30259	30X34	GRADONE COSTA RETTA - COSTA RETTA STEP TREAD - STUFE COSTA RETTA - NEZ DE MARCHE COSTA RETTA		47,90		4	1,2 LIN. MT.		
PRAST30259	30X34	ANGOLARE COSTA RETTA - COSTA RETTA STEP TREAD CORNER - ECKSTUFE COSTA RETTA - NEZ DE MARCHE COSTA RETTA AVEC ANGLE		94,90		2	0,6 LIN. MT.		
PELR15259	30X15	ELEMENTO A "L" COSTA RETTA - COSTA RETTA "L" ELEMENT LÄNGSSCHENKEL COSTA RETTA - ELEMENT EN "L" COSTA RETTA		25,00		8			
PEL15259	30X15	ELEMENTO A "L" - "L" ELEMENT - LÄNGSSCHENKEL - PIÈCE DE REBORD		12,00		8		34	

PIETRA PIASENTINA

satinato_satin_finish_satiniert_satiné

P6259	60X60		57,95			3	1,08	40	43,20
P36259	60X30		49,25			6	1,08	40	43,20
P615259	60X15		64,90			10	0,9	48	43,20
GR6259R1	60X30	GRADINO - STEP TREAD - STUFENPLATTE - NEZ DE MARCHE		19,80		8	4,80 LIN. MT.		
GR3259R1	30X30	GRADINO - STEP TREAD - STUFENPLATTE - NEZ DE MARCHE		7,40		11	3,3 LIN. MT.	56	
B9259T	60X9	BATTISCOPA - BULLNOSE - STEH SOCKEL - PLINTHE		9,80		10	6,0 LIN. MT.		
B8259T	30X8	BATTISCOPA - BULLNOSE - STEH SOCKEL - PLINTHE		3,90		36	10,80 LIN. MT.	48	
PGRSA60259	60X34	GRADONE COSTA RETTA - COSTA RETTA STEP TREAD - STUFE COSTA RETTA - NEZ DE MARCHE COSTA RETTA		99,90		4	2,4 LIN. MT.		
PRASA60259	60X34	ANGOLARE COSTA RETTA - COSTA RETTA STEP TREAD CORNER - ECKSTUFE COSTA RETTA - NEZ DE MARCHE COSTA RETTA AVEC ANGLE		159,90		2	1,2 LIN. MT.		
PGRSA30259	30X34	GRADONE COSTA RETTA - COSTA RETTA STEP TREAD - STUFE COSTA RETTA - NEZ DE MARCHE COSTA RETTA		47,90		4	1,2 LIN. MT.		
PRASA30259	30X34	ANGOLARE COSTA RETTA - COSTA RETTA STEP TREAD CORNER - ECKSTUFE COSTA RETTA - NEZ DE MARCHE COSTA RETTA AVEC ANGLE		94,90		2	0,6 LIN. MT.		

PIETRA SINTRA

strutturato_structured_strukturiert_structuré

PS612392	120X60		72,50			2	1,44	25	36,00
PS6392	60X60		57,95			3	1,08	40	43,20
PS36392	60X30		49,25			6	1,08	40	43,20
PS615392	60X15		64,90			10	0,9	48	43,20
GS6392R1	60X30	GRADINO - STEP TREAD - STUFENPLATTE - NEZ DE MARCHE		19,80		8	4,80 LIN. MT.		
BS9392T	60X9	BATTISCOPA - BULLNOSE - STEH SOCKEL - PLINTHE		9,80		10	6,0 LIN. MT.		
PGRST12392	120X34	GRADONE COSTA RETTA - COSTA RETTA STEP TREAD - STUFE COSTA RETTA - NEZ DE MARCHE COSTA RETTA		250,00		1	1,2 LIN. MT.		
PRAST12392	120X34	ANGOLARE COSTA RETTA - COSTA RETTA STEP TREAD CORNER - ECKSTUFE COSTA RETTA - NEZ DE MARCHE COSTA RETTA AVEC ANGLE		330,00		1	1,2 LIN. MT.		
PGRST60392	60X34	GRADONE COSTA RETTA - COSTA RETTA STEP TREAD - STUFE COSTA RETTA - NEZ DE MARCHE COSTA RETTA		99,90		4	2,4 LIN. MT.		
PRAST60392	60X34	ANGOLARE COSTA RETTA - COSTA RETTA STEP TREAD CORNER - ECKSTUFE COSTA RETTA - NEZ DE MARCHE COSTA RETTA AVEC ANGLE		159,90		2	1,2 LIN. MT.		
PGRST30392	30X34	GRADONE COSTA RETTA - COSTA RETTA STEP TREAD - STUFE COSTA RETTA - NEZ DE MARCHE COSTA RETTA		47,90		4	1,2 LIN. MT.		
PRAST30392	30X34	ANGOLARE COSTA RETTA - COSTA RETTA STEP TREAD CORNER - ECKSTUFE COSTA RETTA - NEZ DE MARCHE COSTA RETTA AVEC ANGLE		94,90		2	0,6 LIN. MT.		

PIETRE NATURALI HIGH-TECH

CODICE	FORMATO	DESCRIZIONE	EURO	EURO	PZ SCATOLA	MQ SCATOLA	SCATOLE	MQ PALLET
CODE	SIZE	DESCRIPTION	MQ	PEZZO-PIECE	PCS BOX	SQ. MT. BOX	PALLET	SQ. MT. PALLET
CODE	FORMAT	BESCHREIBUNG	SQ.MT.	STÜCK-	STK-KARTON	QM. KARTON	KARTON PALETTE	QM. PALETTE
CODE	FORMAT	DESCRIPTION	QM.-M ²	PIÈCE	PCS BOÎTE	M ² BOÎTE	BOÎTES PALETTE	M ² PALETTE

PIETRA SINTRA			semilucidato_semi-polished_semi-matt_semi-lustré					
P612392	120X60		72,50		2	1,44	25	36,00
P6392	60X60		57,95		3	1,08	40	43,20
P36392	60X30		49,25		6	1,08	40	43,20
P615392	60X15		64,90		10	0,9	48	43,20
GR6392R1	60X30	GRADINO - STEP TREAD - STUFENPLATTE - NEZ DE MARCHE		19,80	8	4,80 LIN.MT.		
B9392T	60X9	BATTISCOPIA - BULLNOSE - STEH SOCKEL - PLINTHE		9,80	10	6,0 LIN.MT.		
PGRSA12392	120X34	GRADONE COSTA RETTA - COSTA RETTA STEP TREAD - STUFE COSTA RETTA - NEZ DE MARCHE COSTA RETTA		250,00	1	1,2 LIN.MT.		
PRASA12392	120X34	ANGOLARE COSTA RETTA - COSTA RETTA STEP TREAD CORNER - ECKSTUFE COSTA RETTA - NEZ DE MARCHE COSTA RETTA AVEC ANGLE		330,00	1	1,2 LIN.MT.		
PGRSA60392	60X34	GRADONE COSTA RETTA - COSTA RETTA STEP TREAD - STUFE COSTA RETTA - NEZ DE MARCHE COSTA RETTA		99,90	4	2,4 LIN.MT.		
PRASA60392	60X34	ANGOLARE COSTA RETTA - COSTA RETTA STEP TREAD CORNER - ECKSTUFE COSTA RETTA - NEZ DE MARCHE COSTA RETTA AVEC ANGLE		159,90	2	1,2 LIN.MT.		
PGRSA30392	30X34	GRADONE COSTA RETTA - COSTA RETTA STEP TREAD - STUFE COSTA RETTA - NEZ DE MARCHE COSTA RETTA		47,90	4	1,2 LIN. MT.		
PRASA30392	30X34	ANGOLARE COSTA RETTA - COSTA RETTA STEP TREAD CORNER - ECKSTUFE COSTA RETTA - NEZ DE MARCHE COSTA RETTA AVEC ANGLE		94,90	2	0,6 LIN. MT.		

QUARZITE BIANCA			strutturato_structured_strukturiert_structuré					
PS612393	120X60		72,50		2	1,44	25	36,00
PS6393	60X60		57,95		3	1,08	40	43,20
PS36393	60X30		49,25		6	1,08	40	43,20
PS615393	60X15		64,90		10	0,9	48	43,20
GS6393R1	60X30	GRADINO - STEP TREAD - STUFENPLATTE - NEZ DE MARCHE		19,80	8	4,80 LIN.MT.		
BS9393T	60X9	BATTISCOPIA - BULLNOSE - STEH SOCKEL - PLINTHE		9,80	10	6,0 LIN.MT.		
PGRST12393	120X34	GRADONE COSTA RETTA - COSTA RETTA STEP TREAD - STUFE COSTA RETTA - NEZ DE MARCHE COSTA RETTA		250,00	1	1,2 LIN.MT.		
PRAST12393	120X34	ANGOLARE COSTA RETTA - COSTA RETTA STEP TREAD CORNER - ECKSTUFE COSTA RETTA - NEZ DE MARCHE COSTA RETTA AVEC ANGLE		330,00	1	1,2 LIN.MT.		
PGRST60393	60X34	GRADONE COSTA RETTA - COSTA RETTA STEP TREAD - STUFE COSTA RETTA - NEZ DE MARCHE COSTA RETTA		99,90	4	2,4 LIN.MT.		
PRAST60393	60X34	ANGOLARE COSTA RETTA - COSTA RETTA STEP TREAD CORNER - ECKSTUFE COSTA RETTA - NEZ DE MARCHE COSTA RETTA AVEC ANGLE		159,90	2	1,2 LIN.MT.		
PGRST30393	30X34	GRADONE COSTA RETTA - COSTA RETTA STEP TREAD - STUFE COSTA RETTA - NEZ DE MARCHE COSTA RETTA		47,90	4	1,2 LIN. MT.		
PRAST30393	30X34	ANGOLARE COSTA RETTA - COSTA RETTA STEP TREAD CORNER - ECKSTUFE COSTA RETTA - NEZ DE MARCHE COSTA RETTA AVEC ANGLE		94,90	2	0,6 LIN. MT.		

QUARZITE BIANCA			semilucidato_semi-polished_semi-matt_semi-lustré					
P612393	120X60		72,50		2	1,44	25	36,00
P6393	60X60		57,95		3	1,08	40	43,20
P36393	60X30		49,25		6	1,08	40	43,20
P615393	60X15		64,90		10	0,9	48	43,20
GR6393R1	60X30	GRADINO - STEP TREAD - STUFENPLATTE - NEZ DE MARCHE		19,80	8	4,80 LIN.MT.		
B9393T	60X9	BATTISCOPIA - BULLNOSE - STEH SOCKEL - PLINTHE		9,80	10	6,0 LIN.MT.		
PGRSA12393	120X34	GRADONE COSTA RETTA - COSTA RETTA STEP TREAD - STUFE COSTA RETTA - NEZ DE MARCHE COSTA RETTA		250,00	1	1,2 LIN.MT.		
PRASA12393	120X34	ANGOLARE COSTA RETTA - COSTA RETTA STEP TREAD CORNER - ECKSTUFE COSTA RETTA - NEZ DE MARCHE COSTA RETTA AVEC ANGLE		330,00	1	1,2 LIN.MT.		
PGRSA60393	60X34	GRADONE COSTA RETTA - COSTA RETTA STEP TREAD - STUFE COSTA RETTA - NEZ DE MARCHE COSTA RETTA		99,90	4	2,4 LIN.MT.		
PRASA60393	60X34	ANGOLARE COSTA RETTA - COSTA RETTA STEP TREAD CORNER - ECKSTUFE COSTA RETTA - NEZ DE MARCHE COSTA RETTA AVEC ANGLE		159,90	2	1,2 LIN.MT.		
PGRSA30393	30X34	GRADONE COSTA RETTA - COSTA RETTA STEP TREAD - STUFE COSTA RETTA - NEZ DE MARCHE COSTA RETTA		47,90	4	1,2 LIN. MT.		
PRASA30393	30X34	ANGOLARE COSTA RETTA - COSTA RETTA STEP TREAD CORNER - ECKSTUFE COSTA RETTA - NEZ DE MARCHE COSTA RETTA AVEC ANGLE		94,90	2	0,6 LIN. MT.		

PIETRE NATURALI HIGH-TECH

CODICE	FORMATO	DESCRIZIONE	EURO	EURO	PZ SCATOLA	MQ SCATOLA	SCATOLE	MQ PALLET
CODE	SIZE	DESCRIPTION	MQ	PEZZO-PIECE	PCS BOX	SQ. MT. BOX	PALLET	SQ. MT. PALLET
CODE	FORMAT	BESCHREIBUNG	SQ.MT.	STÜCK-	STK-KARTON	QM. KARTON	KARTON PALETTE	QM. PALETTE
CODE	FORMAT	DESCRIPTION	QM.-M²	PIÈCE	PCS BOÎTE	M² BOÎTE	BOÎTES PALETTE	M² PALETTE

SILK GEORGETTE

lucidato

PL612429	120X60		86,70		2	1,44	25	36,00
PL6429	60X60		81,20		4	1,44	30	43,20
PL36429	60X30		72,50		8	1,44	32	46,08
BL6429AN	60X9	BATTISCOPA - BULLNOSE - STEHSCOCKEL - PLINTHE		12,50	10	6,0 LIN.MT.		

SILK GEORGETTE

naturale_natural_naturbelassen_naturel

P612429	120X60		72,50		2	1,44	25	36,00
P120429	120X30		89,90		3	1,08	32	34,56
P6429	60X60		57,95		3	1,08	40	43,20
P36429	60X30		49,25		6	1,08	40	43,20
GR6429R1	60X30	GRADINO - STEP TREAD - STUFENPLATTE - NEZ DE MARCHE		19,80	8	4,80 LIN. MT.		
B9429T	60X9	BATTISCOPA - BULLNOSE - STEHSCOCKEL - PLINTHE		9,80	10	6,0 LIN. MT.		
B8429T	30X8	BATTISCOPA - BULLNOSE - STEHSCOCKEL - PLINTHE		3,90	36	10,80 LIN. MT.		
PGRN12429	120X34	GRADONE COSTA RETTA - COSTA RETTA STEP TREAD - STUFE COSTA RETTA - NEZ DE MARCHE COSTA RETTA		250,00	1	1,2 LIN. MT.		
PRAN12429	120X34	ANGOLARE COSTA RETTA - COSTA RETTA STEP TREAD CORNER - ECKSTUFE COSTA RETTA - NEZ DE MARCHE COSTA RETTA AVEC ANGLE		330,00	1	1,2 LIN. MT.		
PGRN60429	60X34	GRADONE COSTA RETTA - COSTA RETTA STEP TREAD - STUFE COSTA RETTA - NEZ DE MARCHE COSTA RETTA		99,90	4	2,4 LIN. MT.		
PRAN60429	60X34	ANGOLARE COSTA RETTA - COSTA RETTA STEP TREAD CORNER - ECKSTUFE COSTA RETTA - NEZ DE MARCHE COSTA RETTA AVEC ANGLE		59,90	2	1,2 LIN. MT.		

SILK GEORGETTE

bamboo

PBB612429	120X60		72,50		2	1,44	25	36,00
PBB120429	120X30		89,90		3	1,08	32	34,56
PBB6429	60X60		57,95		3	1,08	40	43,20
PBB36429	60X30		49,25		6	1,08	40	43,20

SILVER GREY

strutturato_structured_strukturiert_structuré

PS612394	120X60		72,50		2	1,44	25	36,00
PS6394	60X60		57,95		3	1,08	40	43,20
PS36394	60X30		49,25		6	1,08	40	43,20
PS615394	60X15		64,90		10	0,9	48	43,20
GS6394R1	60X30	GRADINO - STEP TREAD - STUFENPLATTE - NEZ DE MARCHE		19,80	8	4,80 LIN.MT.		
BS9394T	60X9	BATTISCOPA - BULLNOSE - STEHSCOCKEL - PLINTHE		9,80	10	6,0 LIN.MT.		
PGRST12394	120X34	GRADONE COSTA RETTA - COSTA RETTA STEP TREAD - STUFE COSTA RETTA - NEZ DE MARCHE COSTA RETTA		250,00	1	1,2 LIN.MT.		
PRAST12394	120X34	ANGOLARE COSTA RETTA - COSTA RETTA STEP TREAD CORNER - ECKSTUFE COSTA RETTA - NEZ DE MARCHE COSTA RETTA AVEC ANGLE		330,00	1	1,2 LIN.MT.		
PGRST60394	60X34	GRADONE COSTA RETTA - COSTA RETTA STEP TREAD - STUFE COSTA RETTA - NEZ DE MARCHE COSTA RETTA		99,90	4	2,4 LIN.MT.		
PRAST60394	60X34	ANGOLARE COSTA RETTA - COSTA RETTA STEP TREAD CORNER - ECKSTUFE COSTA RETTA - NEZ DE MARCHE COSTA RETTA AVEC ANGLE		159,90	2	1,2 LIN.MT.		
PGRST30394	30X34	GRADONE COSTA RETTA - COSTA RETTA STEP TREAD - STUFE COSTA RETTA - NEZ DE MARCHE COSTA RETTA		47,90	4	1,2 LIN. MT.		
PRAST30394	30X34	ANGOLARE COSTA RETTA - COSTA RETTA STEP TREAD CORNER - ECKSTUFE COSTA RETTA - NEZ DE MARCHE COSTA RETTA AVEC ANGLE		94,90	2	0,6 LIN. MT.		

SILVER GREY

semilucidato_semi-polished_semi-matt_semi-lustré

P612394	120X60		72,50		2	1,44	25	36,00
P6394	60X60		57,95		3	1,08	40	43,20
P36394	60X30		49,25		6	1,08	40	43,20
P615394	60X15		64,90		10	0,9	48	43,20
GR6394R1	60X30	GRADINO - STEP TREAD - STUFENPLATTE - NEZ DE MARCHE		19,80	8	4,80 LIN.MT.		
B9394T	60X9	BATTISCOPA - BULLNOSE - STEHSCOCKEL - PLINTHE		9,80	10	6,0 LIN.MT.		
PGRSA12394	120X34	GRADONE COSTA RETTA - COSTA RETTA STEP TREAD - STUFE COSTA RETTA - NEZ DE MARCHE COSTA RETTA		250,00	1	1,2 LIN.MT.		
PRASA12394	120X34	ANGOLARE COSTA RETTA - COSTA RETTA STEP TREAD CORNER - ECKSTUFE COSTA RETTA - NEZ DE MARCHE COSTA RETTA AVEC ANGLE		330,00	1	1,2 LIN.MT.		

PIETRE NATURALI HIGH-TECH

CODICE	FORMATO	DESCRIZIONE	EURO	EURO	PZ SCATOLA	MQ SCATOLA	SCATOLE	MQ PALLET
CODE	SIZE	DESCRIPTION	MQ	PEZZO-PIECE	PCS BOX	SQ. MT. BOX	BOX PALLET	SQ. MT. PALLET
CODE	FORMAT	BESCHREIBUNG	SQ.MT.	STÜCK-	STK-KARTON	QM. KARTON	KARTON PALETTE	QM. PALETTE
CODE	FORMAT	DESCRIPTION	QM.-M²	PIÈCE	PCS BOÎTE	M² BOÎTE	BOÎTES PALETTE	M² PALETTE

SILVER GREY

semilucidato_semi-polished_semi-matt_semi-lustré

PGRSA60394	60X34	GRADONE COSTA RETTA - COSTA RETTA STEP TREAD - STUFE COSTA RETTA - NEZ DE MARCHE COSTA RETTA		99,90	4	2,4 LIN.MT.		
PRASA60394	60X34	ANGOLARE COSTA RETTA - COSTA RETTA STEP TREAD CORNER - ECKSTUFE COSTA RETTA - NEZ DE MARCHE COSTA RETTA AVEC ANGLE		159,90	2	1,2 LIN.MT.		
PGRSA30394	30X34	GRADONE COSTA RETTA - COSTA RETTA STEP TREAD - STUFE COSTA RETTA - NEZ DE MARCHE COSTA RETTA		47,90	4	1,2 LIN. MT.		
PRASA30394	30X34	ANGOLARE COSTA RETTA - COSTA RETTA STEP TREAD CORNER - ECKSTUFE COSTA RETTA - NEZ DE MARCHE COSTA RETTA AVEC ANGLE		94,90	2	0,6 LIN. MT.		

MOSAICI_MOSAICS_MOSAIKEN_MOSAÏQUES

MODULO RANDOM

strutturato_structured_strukturiert_structuré

MRST390	60X30	MODULO RANDOM ARDESIA ANTRACITE PS		26,90	4	0,72		
MRST277	60X30	MODULO RANDOM BLACK ARDESIA PS		26,90	4	0,72		
MRST255	60X30	MODULO RANDOM PIETRA DI BARGE PS		26,90	4	0,72		
MRST391	60X30	MODULO RANDOM CADAPPA BLACK PS		26,90	4	0,72		
MRST296	60X30	MODULO RANDOM CREMA EUROPA PS		26,90	4	0,72		
MRST258	60X30	MODULO RANDOM GREEN QUARZITE PS		26,90	4	0,72		
MRST370	60X30	MODULO RANDOM PIETRA DELL'ESTEREL PS		26,90	4	0,72		
MRST332	60X30	MODULO RANDOM PIETRA DI BORGOGNA PS		26,90	4	0,72		
MRST264	60X30	MODULO RANDOM PIETRA DI LUSERNA PS		26,90	4	0,72		
MRST333	60X30	MODULO RANDOM PIETRA DI MERANO PS		26,90	4	0,72		
MRST302	60X30	MODULO RANDOM PIETRA DI RAGUSA PS		26,90	4	0,72		
MRST257	60X30	MODULO RANDOM PIETRA GIALLA PS		26,90	4	0,72		
MRST259	60X30	MODULO RANDOM PIETRA PIASENTINA PS		26,90	4	0,72		
MRST392	60X30	MODULO RANDOM PIETRA SINTRA PS		26,90	4	0,72		
MRST393	60X30	MODULO RANDOM QUARZITE BIANCA PS		26,90	4	0,72		
MRST394	60X30	MODULO RANDOM SILVER GREY PS		26,90	4	0,72		

MOSAICI BLITZ

strutturato_structured_strukturiert_structuré

BLIST330	30X30	MOSAICO BLITZ BASALTO GRIGIO PS	149,65		11	0,99	30	29,70
BLIST277	30X30	MOSAICO BLITZ BLACK ARDESIA PS	149,65		11	0,99	30	29,70
BLIST296	30X30	MOSAICO BLITZ CREMA EUROPA PS	149,65		11	0,99	30	29,70
BLIST258	30X30	MOSAICO BLITZ GREEN QUARZITE PS	149,65		11	0,99	30	29,70
BLIST331	30X30	MOSAICO BLITZ LIMRA PS	149,65		11	0,99	30	29,70
BLIST255	30X30	MOSAICO BLITZ PIETRA DI BARGE PS	149,65		11	0,99	30	29,70
BLIST257	30X30	MOSAICO BLITZ PIETRA GIALLA PS	149,65		11	0,99	30	29,70
BLIST332	30X30	MOSAICO BLITZ PIETRA DI BORGOGNA PS	149,65		11	0,99	30	29,70
BLIST264	30X30	MOSAICO BLITZ PIETRA DI LUSERNA PS	149,65		11	0,99	30	29,70
BLIST333	30X30	MOSAICO BLITZ PIETRA DI MERANO PS	149,65		11	0,99	30	29,70
BLIST259	30X30	MOSAICO BLITZ PIETRA PIASENTINA PS	149,65		11	0,99	30	29,70

MOSAICI BLITZ

satinato_satin_finish_satiniert_satiné

BLISA330	30X30	MOSAICO BLITZ BASALTO GRIGIO P	149,65		11	0,99	30	29,70
BLISA331	30X30	MOSAICO BLITZ LIMRA P	149,65		11	0,99	30	29,70
BLISA332	30X30	MOSAICO BLITZ PIETRA DI BORGOGNA P	149,65		11	0,99	30	29,70
BLISA333	30X30	MOSAICO BLITZ PIETRA DI MERANO P	149,65		11	0,99	30	29,70

MOSAICI BLITZ

semilucidato_semi-polished_semi-matt_semi-lustré

BLISA390	30X30	MOSAICO BLITZ ARDESIA ANTRACITE SL	149,65		11	0,99	30	29,70
BLISA391	30X30	MOSAICO BLITZ CADAPPA BLACK SL	149,65		11	0,99	30	29,70
BLISA392	30X30	MOSAICO BLITZ PIETRA SINTRA SL	149,65		11	0,99	30	29,70
BLISA393	30X30	MOSAICO BLITZ QUARZITE BIANCA SL	149,65		11	0,99	30	29,70
BLISA394	30X30	MOSAICO BLITZ SILVER GREY SL	149,65		11	0,99	30	29,70

PIETRE NATURALI HIGH-TECH

CODICE	FORMATO	DESCRIZIONE	EURO	EURO	PZ SCATOLA	MQ SCATOLA	SCATOLE	MQ PALLET
CODE	SIZE	DESCRIPTION	MQ	PEZZO-PIECE	PCS BOX	SQ. MT. BOX	PALLET	SQ. MT. PALLET
CODE	FORMAT	BESCHREIBUNG	SQ.MT.	STÜCK-	STK-KARTON	QM. KARTON	KARTON PALETTE	QM. PALETTE
CODE	FORMAT	DESCRIPTION	QM.-M²	PIÈCE	PCS BOÎTE	M² BOÎTE	BOÎTES PALETTE	M² PALETTE

MOSAICO CLASSIC

strutturato_structured_strukturiert_structuré

MCST390	30X30	MOSAICO CLASSIC ARDESIA ANTRACITE PS		25,90	11	0,99		
MCST330	30X30	MOSAICO CLASSIC BASALTO GRIGIO PS		25,90	11	0,99		
MCST277	30X30	MOSAICO CLASSIC BLACK ARDESIA PS		25,90	11	0,99		
MCST296	30X30	MOSAICO CLASSIC CREMA EUROPA PS		25,90	11	0,99		
MCST391	30X30	MOSAICO CLASSIC CADAPPA BLACK PS		25,90	11	0,99		
MCST258	30X30	MOSAICO CLASSIC GREEN QUARZITE PS		25,90	11	0,99		
MCST331	30X30	MOSAICO CLASSIC LIMRA PS		25,90	11	0,99		
MCST255	30X30	MOSAICO CLASSIC PIETRA DI BARGE PS		25,90	11	0,99		
MCST332	30X30	MOSAICO CLASSIC PIETRA DI BORGOGNA PS		25,90	11	0,99		
MCST264	30X30	MOSAICO CLASSIC PIETRA DI LUSERNA PS		25,90	11	0,99		
MCST333	30X30	MOSAICO CLASSIC PIETRA DI MERANO PS		25,90	11	0,99		
MCST259	30X30	MOSAICO CLASSIC PIETRA PIASENTINA PS		25,90	11	0,99		
MCST393	30X30	MOSAICO CLASSIC QUARZITE BIANCA PS		25,90	11	0,99		
MCST394	30X30	MOSAICO CLASSIC SILVER GREY PS		25,90	11	0,99		
MCST392	30X30	MOSAICO CLASSIC PIETRA SINTRA PS		25,90	11	0,99		

MOSAICI

strutturato_structured_strukturiert_structuré

MOS293M	30X30	MOSAICO ARDESIA BORDEAUX PS	167,00		11	0,99	30	29,70
MOS330M	30X30	MOSAICO BASALTO GRIGIO PS	167,00		11	0,99	30	29,70
MOS277M	30X30	MOSAICO BLACK ARDESIA PS	167,00		11	0,99	30	29,70
MOS296M	30X30	MOSAICO CREMA EUROPA PS	167,00		11	0,99	30	29,70
MOS258M	30X30	MOSAICO GREEN QUARZITE PS	167,00		11	0,99	30	29,70
MOS331M	30X30	MOSAICO LIMRA PS	167,00		11	0,99	30	29,70
MOS255M	30X30	MOSAICO PIETRA DI BARGE PS	167,00		11	0,99	30	29,70
MOS332M	30X30	MOSAICO PIETRA DI BORGOGNA PS	167,00		11	0,99	30	29,70
MOS264M	30X30	MOSAICO PIETRA DI LUSERNA PS	167,00		11	0,99	30	29,70
MOS333M	30X30	MOSAICO PIETRA DI MERANO PS	167,00		11	0,99	30	29,70
MOS302M	30X30	MOSAICO PIETRA DI RAGUSA PS	167,00		11	0,99	30	29,70
MOS257M	30X30	MOSAICO PIETRA GIALLA PS	167,00		11	0,99	30	29,70
MOS259M	30X30	MOSAICO PIETRA PIASENTINA PS	167,00		11	0,99	30	29,70

MOSAICI

satinato_satin_finish_satiniert_satiné

MOS330SM	30X30	MOSAICO BASALTO GRIGIO P	167,00		11	0,99	30	29,70
MOS277SM	30X30	MOSAICO BLACK ARDESIA P	167,00		11	0,99	30	29,70
MOS296SM	30X30	MOSAICO CREMA EUROPA P	167,00		11	0,99	30	29,70
MOS331SM	30X30	MOSAICO LIMRA P	167,00		11	0,99	30	29,70
MOS255SM	30X30	MOSAICO PIETRA DI BARGE P	167,00		11	0,99	30	29,70
MOS332SM	30X30	MOSAICO PIETRA DI BORGOGNA P	167,00		11	0,99	30	29,70
MOS264SM	30X30	MOSAICO PIETRA LUSERNA P	167,00		11	0,99	30	29,70
MOS333SM	30X30	MOSAICO PIETRA DI MERANO P	167,00		11	0,99	30	29,70
MOS257SM	30X30	MOSAICO PIETRA GIALLA P	167,00		11	0,99	30	29,70
MOS259SM	30X30	MOSAICO PIETRA PIASENTINA P	167,00		11	0,99	30	29,70

PALLADIANA

strutturato_structured_strukturiert_structuré

PALL258		PALLADIANA GREEN QUARZITE PS	99,95			6		30
PALL264		PALLADIANA PIETRA DI LUSERNA PS	99,95			6		30



TEKNOSTONE
MATERIE HIGH-TECH
PIETRE NATURALI HIGH-TECH
LEGNI HIGH-TECH

CODICE	FORMATO	DESCRIZIONE	EURO	EURO	PZ SCATOLA	MQ SCATOLA	SCATOLE	MQ PALLET
CODE	SIZE	DESCRIPTION	MQ	PEZZO-PIECE	PCS BOX	SQ. MT. BOX	PALLET	SQ. MT. PALLET
CODE	FORMAT	BESCHREIBUNG	SQ.MT.	STÜCK-	STK-KARTON	QM. KARTON	KARTON PALETTE	QM. PALETTE
CODE	FORMAT	DESCRIPTION	QM.-M²	PIECE	PCS BOÎTE	M² BOÎTE	BOÎTES PALETTE	M² PALETTE

LIGHT GREY



PMS612503	120X60	SPECIAL THICKNESS - 2 cm	79,90		1	0,72	25	18,00
PMS60503	60X60	SPECIAL THICKNESS - 2 cm	69,90		2	0,72	30	21,60
GMS6503B1	60X30	GRADONE BECCO CM 2 - STEPTREAD WITH HALF BULLNOSE EDGE - STUFENPLATTE MIT ABGERUNDETER KANTE - NEZ DE MARCHE AVEC BORD ARRONDI		45,00	1	0,18		
GMST6503	60X30	GRADONE TORO CM 2 - STEPTREAD GRADONE TORO 2 CM STUFENPLATTE TORO CM 2 - NEZ DE MARCHE ÉPAISSEUR 2 CM		55,00	1	0,18		
GRIGLIA503	60X15	GRIGLIA CM 2 - WATER GRATE - ABDECKPLATTE WASSERABLAUF - GRILLE		59,80	1	0,09		

SMOKE



PMS612505	120X60	SPECIAL THICKNESS - 2 cm	79,90		1	0,72	25	18,00
PMS60505	60X60	SPECIAL THICKNESS - 2 cm	69,90		2	0,72	30	21,60
GMS6505B1	60X30	GRADONE BECCO CM 2 - STEPTREAD WITH HALF BULLNOSE EDGE - STUFENPLATTE MIT ABGERUNDETER KANTE - NEZ DE MARCHE AVEC BORD ARRONDI		45,00	1	0,18		
GMST6505	60X30	GRADONE TORO CM 2 - STEPTREAD GRADONE TORO 2 CM STUFENPLATTE TORO CM 2 - NEZ DE MARCHE ÉPAISSEUR 2 CM		55,00	1	0,18		
GRIGLIA505	60X15	GRIGLIA CM 2 - WATER GRATE - ABDECKPLATTE WASSERABLAUF - GRILLE		59,80	1	0,09		

SOFT BLACK



PMS612506	120X60	SPECIAL THICKNESS - 2 cm	79,90		1	0,72	25	18,00
PMS60506	60X60	SPECIAL THICKNESS - 2 cm	69,90		2	0,72	30	21,60
GMS6506B1	60X30	GRADONE BECCO CM 2 - STEPTREAD WITH HALF BULLNOSE EDGE - STUFENPLATTE MIT ABGERUNDETER KANTE - NEZ DE MARCHE AVEC BORD ARRONDI		45,00	1	0,18		
GMST6506	60X30	GRADONE TORO CM 2 - STEPTREAD GRADONE TORO 2 CM STUFENPLATTE TORO CM 2 - NEZ DE MARCHE ÉPAISSEUR 2 CM		55,00	1	0,18		
GRIGLIA506	60X15	GRIGLIA CM 2 - WATER GRATE - ABDECKPLATTE WASSERABLAUF - GRILLE		59,80	1	0,09		

CODICE CODE CODE CODE	FORMATO SIZE FORMAT FORMAT	DESCRIZIONE DESCRIPTION BESCHREIBUNG DESCRIPTION	EURO MQ SQ.MT. QM.-M ²	EURO PEZZO-PIECE STÜCK- PIÈCE	PZ SCATOLA PCS BOX STK-KARTON PCS BOÎTE	MQ SCATOLA SQ. MT. BOX QM. KARTON M ² BOÎTE	SCATOLE PALLET BOX PALLET KARTON PALETTE BOÎTES PALETTE	MQ PALLET SQ. MT. PALLET QM. PALETTE M ² PALETTE	
CENERE									
R11									
PMS612452	120X60	SPECIAL THICKNESS - 2 cm	79,90			1	0,72	25	18,00
PMS60452	60X60	SPECIAL THICKNESS - 2 cm	69,90			2	0,72	30	21,60
GMS6452B1	60X30	GRADONE BECCO CM 2 - STEPTREAD WITH HALF BULLNOSE EDGE - STUFENPLATTE MIT ABGERUNDETER KANTE - NEZ DE MARCHE AVEC BORD ARRONDI		43,00		1	0,18		
GMST6452	60X30	GRADONE TORO CM 2 - STEPTREAD GRADONE TORO 2 CM STUFENPLATTE TORO CM 2 - NEZ DE MARCHE ÉPAISSEUR 2 CM		52,00		1	0,18		
GRIGLIA452	60X15	GRIGLIA CM 2 - WATER GRATE - ABDECKPLATTE WASSERABLAUF - GRILLE		59,80		1	0,09		
DIORITE									
R11									
PMS612475	120X60	SPECIAL THICKNESS - 2 cm	79,90			1	0,72	25	18,00
PMS60475	60X60	SPECIAL THICKNESS - 2 cm	69,90			2	0,72	30	21,60
GMS6475B1	60X30	GRADONE BECCO CM 2 - STEPTREAD WITH HALF BULLNOSE EDGE - STUFENPLATTE MIT ABGERUNDETER KANTE - NEZ DE MARCHE AVEC BORD ARRONDI		43,00		1	0,18		
GMST6475	60X30	GRADONE TORO CM 2 - STEPTREAD GRADONE TORO 2 CM STUFENPLATTE TORO CM 2 - NEZ DE MARCHE ÉPAISSEUR 2 CM		52,00		1	0,18		
GRIGLIA475	60X15	GRIGLIA CM 2 - WATER GRATE - ABDECKPLATTE WASSERABLAUF - GRILLE		59,80		1	0,09		
FANGO									
R11									
PMS612453	120X60	SPECIAL THICKNESS - 2 cm	79,90			1	0,72	25	18,00
PMS60453	60X60	SPECIAL THICKNESS - 2 cm	69,90			2	0,72	30	21,60
GMS6453B1	60X30	GRADONE BECCO CM 2 - STEPTREAD WITH HALF BULLNOSE EDGE - STUFENPLATTE MIT ABGERUNDETER KANTE - NEZ DE MARCHE AVEC BORD ARRONDI		43,00		1	0,18		
GMST6453	60X30	GRADONE TORO CM 2 - STEPTREAD GRADONE TORO 2 CM STUFENPLATTE TORO CM 2 - NEZ DE MARCHE ÉPAISSEUR 2 CM		52,00		1	0,18		
GRIGLIA453	60X15	GRIGLIA CM 2 - WATER GRATE - ABDECKPLATTE WASSERABLAUF - GRILLE		59,80		1	0,09		
PELTRO									
R11									
PMS612476	120X60	SPECIAL THICKNESS - 2 cm	79,90			1	0,72	25	18,00
PMS60476	60X60	SPECIAL THICKNESS - 2 cm	69,90			2	0,72	30	21,60
GMS6476B1	60X30	GRADONE BECCO CM 2 - STEPTREAD WITH HALF BULLNOSE EDGE - STUFENPLATTE MIT ABGERUNDETER KANTE - NEZ DE MARCHE AVEC BORD ARRONDI		43,00		1	0,18		
GMST6476	60X30	GRADONE TORO CM 2 - STEPTREAD GRADONE TORO 2 CM STUFENPLATTE TORO CM 2 - NEZ DE MARCHE ÉPAISSEUR 2 CM		52,00		1	0,18		
GRIGLIA476	60X15	GRIGLIA CM 2 - WATER GRATE - ABDECKPLATTE WASSERABLAUF - GRILLE		59,80		1	0,09		

CODICE	FORMATO	DESCRIZIONE	EURO	EURO	PZ SCATOLA	MQ SCATOLA	SCATOLE	MQ PALLET
CODE	SIZE	DESCRIPTION	MQ	PEZZO-PIECE	PCS BOX	SQ. MT. BOX	PALLET	SQ. MT. PALLET
CODE	FORMAT	BESCHREIBUNG	SQ.MT.	STÜCK-	STK-KARTON	QM. KARTON	BOX PALLET	QM. PALETTE
CODE	FORMAT	DESCRIPTION	QM.-M²	PIÈCE	PCS BOÎTE	M² BOÎTE	KARTON PALETTE	M² PALETTE

ABSOLUTE BLACK strutturato_structured_strukturiert_structuré R11

PMS612413	120X60	SPECIAL THICKNESS - 2 cm	87,00		1	0,72	25	18,00
PMS60413	60X60	SPECIAL THICKNESS - 2 cm	72,50		2	0,72	30	21,60
GMS6413B1	60X30	GRADONE BECCO CM 2 - STEPTREAD WITH HALF BULLNOSE EDGE - STUFENPLATTE MIT ABGERUNDETER KANTE - NEZ DE MARCHÉ AVEC BORD ARRONDI		43,00	1	0,18		
GMST6413	60X30	GRADONE TORO CM 2 - STEPTREAD GRADONE TORO 2 CM STUFENPLATTE TORO CM 2 - NEZ DE MARCHÉ ÉPAISSEUR 2 CM		52,00	1	0,18		
GRIGLIA413	60X15	GRIGLIA CM 2 - WATER GRATE - ABDECKPLATTE WASSERABLAUF - GRILLE		59,80	1	0,09		

BASALTO GRIGIO strutturato_structured_strukturiert_structuré R11

PMS60330	60X60	SPECIAL THICKNESS - 2 cm	72,50		2	0,72	30	21,60
GMS6330B1	60X30	GRADONE BECCO CM 2 - STEPTREAD WITH HALF BULLNOSE EDGE - STUFENPLATTE MIT ABGERUNDETER KANTE - NEZ DE MARCHÉ AVEC BORD ARRONDI		43,00	1	0,18		
GMST6330	60X30	GRADONE TORO CM 2 - STEPTREAD GRADONE TORO 2 CM STUFENPLATTE TORO CM 2 - NEZ DE MARCHÉ ÉPAISSEUR 2 CM		52,00	1	0,18		
GRIGLIA330	60X15	GRIGLIA CM 2 - WATER GRATE - ABDECKPLATTE WASSERABLAUF - GRILLE		59,80	1	0,09		

CREMA EUROPA strutturato_structured_strukturiert_structuré R11

PMS60296	60X60	SPECIAL THICKNESS - 2 cm	72,50		2	0,72	30	21,60
GMS6296B1	60X30	GRADONE BECCO CM 2 - STEPTREAD WITH HALF BULLNOSE EDGE - STUFENPLATTE MIT ABGERUNDETER KANTE - NEZ DE MARCHÉ AVEC BORD ARRONDI		43,00	1	0,18		
GMST6296	60X30	GRADONE TORO CM 2 - STEPTREAD GRADONE TORO 2 CM STUFENPLATTE TORO CM 2 - NEZ DE MARCHÉ ÉPAISSEUR 2 CM		52,00	1	0,18		
GRIGLIA296	60X15	GRIGLIA CM 2 - WATER GRATE - ABDECKPLATTE WASSERABLAUF - GRILLE		59,80	1	0,09		

GREEN QUARZITE strutturato_structured_strukturiert_structuré R11

PMS60258	60X60	SPECIAL THICKNESS - 2 cm	72,50		2	0,72	30	21,60
GMS6258B1	60X30	GRADONE BECCO CM 2 - STEPTREAD WITH HALF BULLNOSE EDGE - STUFENPLATTE MIT ABGERUNDETER KANTE - NEZ DE MARCHÉ AVEC BORD ARRONDI		43,00	1	0,18		
GMST6258	60X30	GRADONE TORO CM 2 - STEPTREAD GRADONE TORO 2 CM STUFENPLATTE TORO CM 2 - NEZ DE MARCHÉ ÉPAISSEUR 2 CM		52,00	1	0,18		
GRIGLIA258	60X15	GRIGLIA CM 2 - WATER GRATE - ABDECKPLATTE WASSERABLAUF - GRILLE		59,80	1	0,09		

PIETRA DI RAGUSA strutturato_structured_strukturiert_structuré R11

PMS60302	60X60	SPECIAL THICKNESS - 2 cm	72,50		2	0,72	30	21,60
GMS6302B1	60X30	GRADONE BECCO CM 2 - STEPTREAD WITH HALF BULLNOSE EDGE - STUFENPLATTE MIT ABGERUNDETER KANTE - NEZ DE MARCHÉ AVEC BORD ARRONDI		43,00	1	0,18		
GMST6302	60X30	GRADONE TORO CM 2 - STEPTREAD GRADONE TORO 2 CM STUFENPLATTE TORO CM 2 - NEZ DE MARCHÉ ÉPAISSEUR 2 CM		52,00	1	0,18		
GRIGLIA302	60X15	GRIGLIA CM 2 - WATER GRATE - ABDECKPLATTE WASSERABLAUF - GRILLE		59,80	1	0,09		

PIETRA PIASENTINA strutturato_structured_strukturiert_structuré R11

PMS60259	60X60	SPECIAL THICKNESS - 2 cm	72,50		2	0,72	30	21,60
GMS6259B1	60X30	GRADONE BECCO CM 2 - STEPTREAD WITH HALF BULLNOSE EDGE - STUFENPLATTE MIT ABGERUNDETER KANTE - NEZ DE MARCHÉ AVEC BORD ARRONDI		43,00	1	0,18		
GMST6259	60X30	GRADONE TORO CM 2 - STEPTREAD GRADONE TORO 2 CM STUFENPLATTE TORO CM 2 - NEZ DE MARCHÉ ÉPAISSEUR 2 CM		52,00	1	0,18		
GRIGLIA259	60X15	GRIGLIA CM 2 - WATER GRATE - ABDECKPLATTE WASSERABLAUF - GRILLE		59,80	1	0,09		

CODICE CODE CODE CODE	FORMATO SIZE FORMAT FORMAT	DESCRIZIONE DESCRIPTION BESCHREIBUNG DESCRIPTION	EURO MQ SQ.MT. QM.-M ²	EURO PEZZO-PIECE STÜCK- PIÈCE	PZ SCATOLA PCS BOX STK-KARTON PCS BOÎTE	MQ SCATOLA SQ. MT. BOX QM. KARTON M ² BOÎTE	SCATOLE PALLET BOX PALLET KARTON PALETTE BOÎTES PALETTE	MQ PALLET SQ. MT. PALLET QM. PALETTE M ² PALETTE
ROVERE BRICCOLA			anticato_ antiqued_ antik_ antique R11					
PMA612425	120X60	SPECIAL THICKNESS - 2 cm	87,00		1	0,72	25	18,00
PMA30425	120X30	SPECIAL THICKNESS - 2 cm	94,00		2	0,72	24	17,28
ROVERE CENERE			anticato_ antiqued_ antik_ antique R11					
PMA612397	120X60	SPECIAL THICKNESS - 2 cm	87,00		1	0,72	25	18,00
PMA30397	120X30	SPECIAL THICKNESS - 2 cm	94,00		2	0,72	24	17,28
ROVERE GRIGIO			anticato_ antiqued_ antik_ antique R11					
PMA612335	120X60	SPECIAL THICKNESS - 2 cm	87,00		1	0,72	25	18,00
PMA30335	120X30	SPECIAL THICKNESS - 2 cm	94,00		2	0,72	24	17,28
ROVERE IMPERO			anticato_ antiqued_ antik_ antique R11					
PMA612386	120X60	SPECIAL THICKNESS - 2 cm	87,00		1	0,72	25	18,00
PMA30386	120X30	SPECIAL THICKNESS - 2 cm	94,00		2	0,72	24	17,28
ROVERE SABBIA			anticato_ antiqued_ antik_ antique R11					
PMA612396	120X60	SPECIAL THICKNESS - 2 cm	87,00		1	0,72	25	18,00
PMA30396	120X30	SPECIAL THICKNESS - 2 cm	94,00		2	0,72	24	17,28
ROVERE TUNDRA			anticato_ antiqued_ antik_ antique R11					
PMA612380	120X60	SPECIAL THICKNESS - 2 cm	87,00		1	0,72	25	18,00
PMA30380	120X30	SPECIAL THICKNESS - 2 cm	94,00		2	0,72	24	17,28



LEGNI HIGH-TECH

INNOVATIVE SLABS
LEGNI HIGH-TECH

LEGNI HIGH-TECH
WOODDRAW

INNOVATIVE SLABS

LEGNI HIGH-TECH

CODICE	FORMATO	DESCRIZIONE	EURO	EURO	PZ SCATOLA	MQ SCATOLA	SCATOLE	MQ PALLET
CODE	SIZE	DESCRIPTION	MQ	PEZZO-PIECE	PCS BOX	SQ. MT. BOX	PALLET	SQ. MT. PALLET
CODE	FORMAT	BESCHREIBUNG	SQ.MT.	STÜCK-	STK-KARTON	QM. KARTON	BOX PALLET	QM. PALETTE
CODE	FORMAT	DESCRIPTION	QM.-M²	PIECE	PCS BOÎTE	M² BOÎTE	KARTON PALETTE	M² PALETTE
							BOÎTES PALETTE	

QUERCIA BIANCA

anticato_antiqued_antik_antique

PAR37448S6	150X37,5	THICKNESS - 6 mm	75,40		3	1,688	18	30,28
PAR25448S6	150X25	THICKNESS - 6 mm	75,40		4	1,5	24	36,00
PAR18448S6	150X18,7	THICKNESS - 6 mm	75,40		5	1,406	24	33,74
BA75448T	75X6,5	BATTISCOPA - BULLNOSE - STEHSOCKEL - PLINTHE		12,90	12	9,0 LIN.MT.		

QUERCIA CANADESE

anticato_antiqued_antik_antique

PAR37482S6	150X37,5	THICKNESS - 6 mm	75,40		3	1,688	18	30,28
PAR25482S6	150X25	THICKNESS - 6 mm	75,40		4	1,5	24	36,00
PAR18482S6	150X18,7	THICKNESS - 6 mm	75,40		5	1,406	24	33,74
BA75482T	75X6,5	BATTISCOPA - BULLNOSE - STEHSOCKEL - PLINTHE		12,90	12	9,0 LIN.MT.		

QUERCIA PETRAEA

anticato_antiqued_antik_antique

PAR37449S6	150X37,5	THICKNESS - 6 mm	75,40		3	1,688	18	30,28
PAR25449S6	150X25	THICKNESS - 6 mm	75,40		4	1,5	24	36,00
PAR18449S6	150X18,7	THICKNESS - 6 mm	75,40		5	1,406	24	33,74
BA75449T	75X6,5	BATTISCOPA - BULLNOSE - STEHSOCKEL - PLINTHE		12,90	12	9,0 LIN.MT.		

QUERCIA SHABBY

anticato_antiqued_antik_antique

PAR37483S6	150X37,5	THICKNESS - 6 mm	75,40		3	1,688	18	30,28
PAR25483S6	150X25	THICKNESS - 6 mm	75,40		4	1,5	24	36,00
PAR18483S6	150X18,7	THICKNESS - 6 mm	75,40		5	1,406	24	33,74
BA75483T	75X6,5	BATTISCOPA - BULLNOSE - STEHSOCKEL - PLINTHE		12,90	12	9,0 LIN.MT.		

QUERCIA TROPICALE

anticato_antiqued_antik_antique

PAR37450S6	150X37,5	THICKNESS - 6 mm	75,40		3	1,688	18	30,28
PAR25450S6	150X25	THICKNESS - 6 mm	75,40		4	1,5	24	36,00
PAR18450S6	150X18,7	THICKNESS - 6 mm	75,40		5	1,406	24	33,74
BA75450T	75X6,5	BATTISCOPA - BULLNOSE - STEHSOCKEL - PLINTHE		12,90	12	9,0 LIN.MT.		

CODICE	FORMATO	DESCRIZIONE	EURO	EURO	PZ SCATOLA	MQ SCATOLA	SCATOLE	MQ PALLET
CODE	SIZE	DESCRIPTION	MQ	PEZZO-PIECE	PCS BOX	SQ. MT. BOX	PALLET	SQ. MT. PALLET
CODE	FORMAT	BESCHREIBUNG	SQ.MT.	STÜCK-	STK-KARTON	QM. KARTON	BOX PALLET	QM. PALLETTE
CODE	FORMAT	DESCRIPTION	QM.-M ²	PIÈCE	PCS BOÎTE	M ² BOÎTE	KARTON PALETTE	M ² PALETTE

ROVERE ABBAZIA anticato_ antiques_antik_antique

PAR22364	90X22,5		49,25		6	1,215	18	21,87
PAR15364	90X15		49,25		9	1,215	24	29,16
PAR11364	90X11		49,25		11	1,089	20	21,78
BA90364T	90X9	BATTISCOPIA - BULLNOSE - STEHSCOCKEL - PLINTHE		13,50	6	5,40 LIN. MT		
PGRA90364	90X34	GRADONE COSTA RETTA - COSTA RETTA STEP TREAD - STUFE COSTA RETTA - NEZ DE MARCHE COSTA RETTA		165,00	1	0,90 LIN. MT.		
PRAA90364	90X34	ANGOLARE COSTA RETTA - COSTA RETTA STEP TREAD CORNER - ECKSTUFE COSTA RETTA - NEZ DE MARCHE COSTA RETTA AVEC ANGLE		240,00	1	0,90 LIN. MT.		
PGRA45364	45X34	GRADONE COSTA RETTA - COSTA RETTA STEP TREAD - STUFE COSTA RETTA - NEZ DE MARCHE COSTA RETTA		73,80	4	1,80 LIN. MT.		
PRAA45364	45X34	ANGOLARE COSTA RETTA - COSTA RETTA STEP TREAD CORNER - ECKSTUFE COSTA RETTA - NEZ DE MARCHE COSTA RETTA AVEC ANGLE		136,80	2	0,90 LIN. MT.		

ROVERE ANTICO anticato_ antiques_antik_antique

PAR22334	90X22,5		49,25		6	1,215	18	21,87
PAR15334	90X15		49,25		9	1,215	24	29,16
PAR11334	90X11		49,25		11	1,089	20	21,78
BA90334T	90X9	BATTISCOPIA - BULLNOSE - STEHSCOCKEL - PLINTHE		13,50	6	5,40 LIN. MT		
PGRA90334	90X34	GRADONE COSTA RETTA - COSTA RETTA STEP TREAD - STUFE COSTA RETTA - NEZ DE MARCHE COSTA RETTA		165,00	1	0,90 LIN. MT.		
PRAA90334	90X34	ANGOLARE COSTA RETTA - COSTA RETTA STEP TREAD CORNER - ECKSTUFE COSTA RETTA - NEZ DE MARCHE COSTA RETTA AVEC ANGLE		240,00	1	0,90 LIN. MT.		
PGRA45334	45X34	GRADONE COSTA RETTA - COSTA RETTA STEP TREAD - STUFE COSTA RETTA - NEZ DE MARCHE COSTA RETTA		73,80	4	1,80 LIN. MT.		
PRAA45334	45X34	ANGOLARE COSTA RETTA - COSTA RETTA STEP TREAD CORNER - ECKSTUFE COSTA RETTA - NEZ DE MARCHE COSTA RETTA AVEC ANGLE		136,80	2	0,90 LIN. MT.		

ROVERE BIANCO anticato_ antiques_antik_antique

PAR22342	90X22,5		49,25		6	1,215	18	21,87
PAR15342	90X15		49,25		9	1,215	24	29,16
PAR11342	90X11		49,25		11	1,089	20	21,78
BA90342T	90X9	BATTISCOPIA - BULLNOSE - STEHSCOCKEL - PLINTHE		13,50	6	5,40 LIN. MT.		
PGRA90342	90X34	GRADONE COSTA RETTA - COSTA RETTA STEP TREAD - STUFE COSTA RETTA - NEZ DE MARCHE COSTA RETTA		165,00	1	0,90 LIN. MT.		
PRAA90342	90X34	ANGOLARE COSTA RETTA - COSTA RETTA STEP TREAD CORNER - ECKSTUFE COSTA RETTA - NEZ DE MARCHE COSTA RETTA AVEC ANGLE		240,00	1	0,90 LIN. MT.		
PGRA45342	45X34	GRADONE COSTA RETTA - COSTA RETTA STEP TREAD - STUFE COSTA RETTA - NEZ DE MARCHE COSTA RETTA		73,80	4	1,80 LIN. MT.		
PRAA45342	45X34	ANGOLARE COSTA RETTA - COSTA RETTA STEP TREAD CORNER - ECKSTUFE COSTA RETTA - NEZ DE MARCHE COSTA RETTA AVEC ANGLE		136,80	2	0,90 LIN. MT.		

ROVERE BRICCOLA anticato_ antiques_antik_antique

PMA612425	120X60	SPECIAL THICKNESS - 2cm	87,00		1	0,72	25	18,00
PMA30425	120X30	SPECIAL THICKNESS - 2cm	94,00		2	0,72	24	17,28
PAR30425	120X30		67,85		3	1,08	32	34,56
PAR20425	120X20		67,85		4	0,96	36	34,56
PAR115425	120X15		67,85		6	1,08	36	38,88
BA9425T	60X9	BATTISCOPIA - BULLNOSE - STEHSCOCKEL - PLINTHE		9,95	10	6,0 LIN. MT		
PGRA12425	120X34	GRADONE COSTA RETTA - COSTA RETTA STEP TREAD - STUFE COSTA RETTA - NEZ DE MARCHE COSTA RETTA		250,00	1	1,20 LIN. MT		
PRAA12425	120X34	ANGOLARE COSTA RETTA - COSTA RETTA STEP TREAD CORNER - ECKSTUFE COSTA RETTA - NEZ DE MARCHE COSTA RETTA AVEC ANGLE		330,00	1	1,20 LIN. MT		

ROVERE CENERE anticato_ antiques_antik_antique

PMA612397	120X60	SPECIAL THICKNESS - 2cm	87,00		1	0,72	25	18,00
PMA30397	120X30	SPECIAL THICKNESS - 2cm	94,00		2	0,72	24	17,28
PAR30397	120X30		67,85		3	1,08	32	34,56
PAR20397	120X20		67,85		4	0,96	36	34,56
PAR115397	120X15		67,85		6	1,08	36	38,88

LEGNI HIGH-TECH

CODICE	FORMATO	DESCRIZIONE	EURO	EURO	PZ SCATOLA	MQ SCATOLA	SCATOLE	MQ PALLET
CODE	SIZE	DESCRIPTION	MQ	PEZZO-PIECE	PCS BOX	SQ. MT. BOX	BOX PALLET	SQ. MT. PALLET
CODE	FORMAT	BESCHREIBUNG	SQ.MT.	STÜCK-	STK-KARTON	QM. KARTON	KARTON PALETTE	QM. PALETTE
CODE	FORMAT	DESCRIPTION	QM.-M²	PIÈCE	PCS BOÎTE	M² BOÎTE	BOÎTES PALETTE	M² PALETTE

ROVERE CENERE

anticato_ antiqued_antik_antique

BA9397T	60X9	BATTISCOPA - BULLNOSE - STEHSCOCKEL - PLINTHE		9,95	10	6,0 LIN. MT		
PGRA12397	120X34	GRADONE COSTA RETTA - COSTA RETTA STEP TREAD - STUFE COSTA RETTA - NEZ DE MARCHE COSTA RETTA		250,00	1	1,20 LIN. MT		
PRAA12397	120X34	ANGOLARE COSTA RETTA - COSTA RETTA STEP TREAD CORNER - ECKSTUFE COSTA RETTA - NEZ DE MARCHE COSTA RETTA AVEC ANGLE		330,00	1	1,20 LIN. MT		

ROVERE CILIEGIO

anticato_ antiqued_antik_antique

PAR22336	90X22,5		49,25		6	1,215	18	21,87
PAR15336	90X15		49,25		9	1,215	24	29,16
PAR11336	90X11		49,25		11	1,089	20	21,78
BA90336T	90X9	BATTISCOPA - BULLNOSE - STEHSCOCKEL - PLINTHE		13,50	6	5,40 LIN. MT.		
PGRA90336	90X34	GRADONE COSTA RETTA - COSTA RETTA STEP TREAD - STUFE COSTA RETTA - NEZ DE MARCHE COSTA RETTA		165,00	1	0,90 LIN. MT.		
PRAA90336	90X34	ANGOLARE COSTA RETTA - COSTA RETTA STEP TREAD CORNER - ECKSTUFE COSTA RETTA - NEZ DE MARCHE COSTA RETTA AVEC ANGLE		240,00	1	0,90 LIN. MT.		
PGRA45336	45X34	GRADONE COSTA RETTA - COSTA RETTA STEP TREAD - STUFE COSTA RETTA - NEZ DE MARCHE COSTA RETTA		73,80	4	1,80 LIN. MT.		
PRAA45336	45X34	ANGOLARE COSTA RETTA - COSTA RETTA STEP TREAD CORNER - ECKSTUFE COSTA RETTA - NEZ DE MARCHE COSTA RETTA AVEC ANGLE		136,80	2	0,90 LIN. MT.		

ROVERE CORDA

anticato_ antiqued_antik_antique

PAR30379	120X30		67,85		3	1,08	32	34,56
PAR20379	120X20		67,85		4	0,96	36	34,56
PAR115379	120X15		67,85		6	1,08	36	38,88
BA9379T	60X9	BATTISCOPA - BULLNOSE - STEHSCOCKEL - PLINTHE		9,95	10	6,0 LIN. MT.		
PGRA12379	120X34	GRADONE COSTA RETTA - COSTA RETTA STEP TREAD - STUFE COSTA RETTA - NEZ DE MARCHE COSTA RETTA		250,00	1	1,20 LIN. MT.		
PRAA12379	120X34	ANGOLARE COSTA RETTA - COSTA RETTA STEP TREAD CORNER - ECKSTUFE COSTA RETTA - NEZ DE MARCHE COSTA RETTA AVEC ANGLE		330,00	1	1,20 LIN. MT.		

ROVERE DECAPE'

anticato_ antiqued_antik_antique

PAR30389	120X30		67,85		3	1,08	32	34,56
PAR20389	120X20		67,85		4	0,96	36	34,56
PAR115389	120X15		67,85		6	1,08	36	38,88
BA9389T	60X9	BATTISCOPA - BULLNOSE - STEHSCOCKEL - PLINTHE		9,95	10	6,0 LIN. MT.		
PGRA12389	120X34	GRADONE COSTA RETTA - COSTA RETTA STEP TREAD - STUFE COSTA RETTA - NEZ DE MARCHE COSTA RETTA		250,00	1	1,20 LIN. MT.		
PRAA12389	120X34	ANGOLARE COSTA RETTA - COSTA RETTA STEP TREAD CORNER - ECKSTUFE COSTA RETTA - NEZ DE MARCHE COSTA RETTA AVEC ANGLE		330,00	1	1,20 LIN. MT.		

ROVERE GRIGIO

anticato_ antiqued_antik_antique

PMA612335	120X60	SPECIAL THICKNESS - 2 cm	87,00		1	0,72	25	18,00
PMA30335	120X30	SPECIAL THICKNESS - 2 cm	94,00		2	0,72	24	17,28
PAR22335	90X22,5		49,25		6	1,215	18	21,87
PAR15335	90X15		49,25		9	1,215	24	29,16
PAR11335	90X11		49,25		11	1,089	20	21,78
BA90335T	90X9	BATTISCOPA - BULLNOSE - STEHSCOCKEL - PLINTHE		13,50	6	5,40 LIN. MT.		
PGRA90335	90X34	GRADONE COSTA RETTA - COSTA RETTA STEP TREAD - STUFE COSTA RETTA - NEZ DE MARCHE COSTA RETTA		165,00	1	0,90 LIN. MT.		
PRAA90335	90X34	ANGOLARE COSTA RETTA - COSTA RETTA STEP TREAD CORNER - ECKSTUFE COSTA RETTA - NEZ DE MARCHE COSTA RETTA AVEC ANGLE		240,00	1	0,90 LIN. MT.		
PGRA45335	45X34	GRADONE COSTA RETTA - COSTA RETTA STEP TREAD - STUFE COSTA RETTA - NEZ DE MARCHE COSTA RETTA		73,80	4	1,80 LIN. MT.		
PRAA45335	45X34	ANGOLARE COSTA RETTA - COSTA RETTA STEP TREAD CORNER - ECKSTUFE COSTA RETTA - NEZ DE MARCHE COSTA RETTA AVEC ANGLE		136,80	2	0,90 LIN. MT.		

ROVERE IMPERO

anticato_ antiqued_antik_antique

PMA612386	120X60	SPECIAL THICKNESS - 2 cm	87,00		1	0,72	25	18,00
PMA30386	120X30	SPECIAL THICKNESS - 2 cm	94,00		2	0,72	24	17,28

VENDUTI SOLAMENTE A SCATOLE COMPLETE_SOLD PER FULL BOXES ONLY_NUR PER VOLLE KARTONS LIEFERBAR_EN VENTE UNIQUEMENT PAR BOÎTES COMPLÈTES
RETTIFICATO MONOCALIBRO_RECTIFIED SINGLE-CALIBRE_REKTIFIZIERT EINKALIBRIG_RECTIFIÉ MONOCALIBRE

CODICE	FORMATO	DESCRIZIONE	EURO	EURO	PZ SCATOLA	MQ SCATOLA	SCATOLE	MQ PALLET
CODE	SIZE	DESCRIPTION	MQ	PEZZO-PIECE	PCS BOX	SQ. MT. BOX	PALLET	SQ. MT. PALLET
CODE	FORMAT	BESCHREIBUNG	SQ.MT.	STÜCK-	STK-KARTON	QM. KARTON	KARTON PALETTE	QM. PALETTE
CODE	FORMAT	DESCRIPTION	QM.-M²	PIÈCE	PCS BOÎTE	M² BOÎTE	BOÎTES PALETTE	M² PALETTE
ROVERE IMPERO			anticato_ antiqued_ antik_ antique					
PAR30386	120X30		67,85		3	1,08	32	34,56
PAR20386	120X20		67,85		4	0,96	36	34,56
PAR115386	120X15		67,85		6	1,08	36	38,88
BA9386T	60X9	BATTISCOPIA - BULLNOSE - STEH SOCKEL - PLINTHE		9,95	10	6,0 LIN. MT.		
PGRA12386	120X34	GRADONE COSTA RETTA - COSTA RETTA STEP TREAD - STUFE COSTA RETTA - NEZ DE MARCHE COSTA RETTA		250,00	1	1,20 LIN. MT.		
PRAA12386	120X34	ANGOLARE COSTA RETTA - COSTA RETTA STEP TREAD CORNER - ECKSTUFE COSTA RETTA - NEZ DE MARCHE COSTA RETTA AVEC ANGLE		330,00	1	1,20 LIN. MT.		
ROVERE MOKA			anticato_ antiqued_ antik_ antique					
PAR22323	90X22,5		49,25		6	1,215	18	21,87
PAR15323	90X15		49,25		9	1,215	24	29,16
PAR11323	90X11		49,25		11	1,089	20	21,78
BA90323T	90X9	BATTISCOPIA - BULLNOSE - STEH SOCKEL - PLINTHE		13,50	6	5,40 LIN. MT.		
PGRA90323	90X34	GRADONE COSTA RETTA - COSTA RETTA STEP TREAD - STUFE COSTA RETTA - NEZ DE MARCHE COSTA RETTA		165,00	1	0,90 LIN. MT.		
PRAA90323	90X34	ANGOLARE COSTA RETTA - COSTA RETTA STEP TREAD CORNER - ECKSTUFE COSTA RETTA - NEZ DE MARCHE COSTA RETTA AVEC ANGLE		240,00	1	0,90 LIN. MT.		
PGRA45323	45X34	GRADONE COSTA RETTA - COSTA RETTA STEP TREAD - STUFE COSTA RETTA - NEZ DE MARCHE COSTA RETTA		73,80	4	1,80 LIN. MT.		
PRAA45323	45X34	ANGOLARE COSTA RETTA - COSTA RETTA STEP TREAD CORNER - ECKSTUFE COSTA RETTA - NEZ DE MARCHE COSTA RETTA AVEC ANGLE		136,80	2	0,90 LIN. MT.		
ROVERE NATURALE			anticato_ antiqued_ antik_ antique					
PAR22365	90X22,5		49,25		6	1,215	18	21,87
PAR15365	90X15		49,25		9	1,215	24	29,16
PAR11365	90X11		49,25		11	1,089	20	21,78
BA90365T	90X9	BATTISCOPIA - BULLNOSE - STEH SOCKEL - PLINTHE		13,50	6	5,40 LIN. MT.		
PGRA90365	90X34	GRADONE COSTA RETTA - COSTA RETTA STEP TREAD - STUFE COSTA RETTA - NEZ DE MARCHE COSTA RETTA		165,00	1	0,90 LIN. MT.		
PRAA90365	90X34	ANGOLARE COSTA RETTA - COSTA RETTA STEP TREAD CORNER - ECKSTUFE COSTA RETTA - NEZ DE MARCHE COSTA RETTA AVEC ANGLE		240,00	1	0,90 LIN. MT.		
PGRA45365	45X34	GRADONE COSTA RETTA - COSTA RETTA STEP TREAD - STUFE COSTA RETTA - NEZ DE MARCHE COSTA RETTA		73,80	4	1,80 LIN. MT.		
PRAA45365	45X34	ANGOLARE COSTA RETTA - COSTA RETTA STEP TREAD CORNER - ECKSTUFE COSTA RETTA - NEZ DE MARCHE COSTA RETTA AVEC ANGLE		136,80	2	0,90 LIN. MT.		
ROVERE NERO			anticato_ antiqued_ antik_ antique					
PAR22320	90X22,5		49,25		6	1,215	18	21,87
PAR15320	90X15		49,25		9	1,215	24	29,16
PAR11320	90X11		49,25		11	1,089	20	21,78
BA90320T	90X9	BATTISCOPIA - BULLNOSE - STEH SOCKEL - PLINTHE		13,50	6	5,40 LIN. MT.		
PGRA90320	90X34	GRADONE COSTA RETTA - COSTA RETTA STEP TREAD - STUFE COSTA RETTA - NEZ DE MARCHE COSTA RETTA		165,00	1	0,90 LIN. MT.		
PRAA90320	90X34	ANGOLARE COSTA RETTA - COSTA RETTA STEP TREAD CORNER - ECKSTUFE COSTA RETTA - NEZ DE MARCHE COSTA RETTA AVEC ANGLE		240,00	1	0,90 LIN. MT.		
PGRA45320	45X34	GRADONE COSTA RETTA - COSTA RETTA STEP TREAD - STUFE COSTA RETTA - NEZ DE MARCHE COSTA RETTA		73,80	4	1,80 LIN. MT.		
PRAA45320	45X34	ANGOLARE COSTA RETTA - COSTA RETTA STEP TREAD CORNER - ECKSTUFE COSTA RETTA - NEZ DE MARCHE COSTA RETTA AVEC ANGLE		136,80	2	0,90 LIN. MT.		
ROVERE NOCE			anticato_ antiqued_ antik_ antique					
PAR30395	120X30		67,85		3	1,08	32	34,56
PAR20395	120X20		67,85		4	0,96	36	34,56
PAR115395	120X15		67,85		6	1,08	36	38,88
BA9395T	60X9	BATTISCOPIA - BULLNOSE - STEH SOCKEL - PLINTHE		9,95	10	6,0 LIN. MT.		
PGRA12395	120X34	GRADONE COSTA RETTA - COSTA RETTA STEP TREAD - STUFE COSTA RETTA - NEZ DE MARCHE COSTA RETTA		250,00	1	1,20 LIN. MT.		
PRAA12395	120X34	ANGOLARE COSTA RETTA - COSTA RETTA STEP TREAD CORNER - ECKSTUFE COSTA RETTA - NEZ DE MARCHE COSTA RETTA AVEC ANGLE		330,00	1	1,20 LIN. MT.		

LEGNI HIGH-TECH

CODICE	FORMATO	DESCRIZIONE	EURO	EURO	PZ SCATOLA	MQ SCATOLA	SCATOLE	MQ PALLET
CODE	SIZE	DESCRIPTION	MQ	PEZZO-PIECE	PCS BOX	SQ. MT. BOX	PALLET	SQ. MT. PALLET
CODE	FORMAT	BESCHREIBUNG	SQ.MT.	STÜCK-	STK-KARTON	QM. KARTON	BOX PALLET	QM. PALLETTE
CODE	FORMAT	DESCRIPTION	QM.-M²	PIÈCE	PCS BOÎTE	M² BOÎTE	KARTON PALETTE	M² PALETTE

ROVERE PROVENZALE

anticato_ antiqued_antik_antique

PAR30424	120X30		67,85		3	1,08	32	34,56
PAR20424	120X20		67,85		4	0,96	36	34,56
PAR115424	120X15		67,85		6	1,08	36	38,88
BA9424T	60X9	BATTISCOPA - BULLNOSE - STEH SOCKEL - PLINTHE		9,95	10	6,0 LIN. MT.		
PGRA12424	120X34	GRADONE COSTA RETTA - COSTA RETTA STEP TREAD - STUFE COSTA RETTA - NEZ DE MARCHE COSTA RETTA		250,00	1	1,20 LIN. MT.		
PRAA12424	120X34	ANGOLARE COSTA RETTA - COSTA RETTA STEP TREAD CORNER - ECKSTUFE COSTA RETTA - NEZ DE MARCHE COSTA RETTA AVEC ANGLE		330,00	1	1,20 LIN. MT.		

ROVERE REALE

anticato_ antiqued_antik_antique

PAR30387	120X30		67,85		3	1,08	32	34,56
PAR20387	120X20		67,85		4	0,96	36	34,56
PAR115387	120X15		67,85		6	1,08	36	38,88
BA9387T	60X9	BATTISCOPA - BULLNOSE - STEH SOCKEL - PLINTHE		9,95	10	6,0 LIN. MT.		
PGRA12387	120X34	GRADONE COSTA RETTA - COSTA RETTA STEP TREAD - STUFE COSTA RETTA - NEZ DE MARCHE COSTA RETTA		250,00	1	1,20 LIN. MT.		
PRAA12387	120X34	ANGOLARE COSTA RETTA - COSTA RETTA STEP TREAD CORNER - ECKSTUFE COSTA RETTA - NEZ DE MARCHE COSTA RETTA AVEC ANGLE		330,00	1	1,20 LIN. MT.		

ROVERE SABBIA

anticato_ antiqued_antik_antique

PMA612396	120X60	SPECIAL THICKNESS - 2 cm	87,00		1	0,72	25	18,00
PMA30396	120X30	SPECIAL THICKNESS - 2 cm	94,00		2	0,72	24	17,28
PAR30396	120X30		67,85		3	1,08	32	34,56
PAR20396	120X20		67,85		4	0,96	36	34,56
PAR115396	120X15		67,85		6	1,08	36	38,88
BA9396T	60X9	BATTISCOPA - BULLNOSE - STEH SOCKEL - PLINTHE		9,95	10	6,0 LIN. MT.		
PGRA12396	120X34	GRADONE COSTA RETTA - COSTA RETTA STEP TREAD - STUFE COSTA RETTA - NEZ DE MARCHE COSTA RETTA		250,00	1	1,20 LIN. MT.		
PRAA12396	120X34	ANGOLARE COSTA RETTA - COSTA RETTA STEP TREAD CORNER - ECKSTUFE COSTA RETTA - NEZ DE MARCHE COSTA RETTA AVEC ANGLE		330,00	1	1,20 LIN. MT.		

ROVERE TUNDRA

anticato_ antiqued_antik_antique

PMA612380	120X60	SPECIAL THICKNESS - 2 cm	87,00		1	0,72	25	18,00
PMA30380	120X30	SPECIAL THICKNESS - 2 cm	94,00		2	0,72	24	17,28
PAR30380	120X30		67,85		3	1,08	32	34,56
PAR20380	120X20		67,85		4	0,96	36	34,56
PAR115380	120X15		67,85		6	1,08	36	38,88
BA9380T	60X9	BATTISCOPA - BULLNOSE - STEH SOCKEL - PLINTHE		9,95	10	6,0 LIN. MT.		
PGRA12380	120X34	GRADONE COSTA RETTA - COSTA RETTA STEP TREAD - STUFE COSTA RETTA - NEZ DE MARCHE COSTA RETTA		250,00	1	1,20 LIN. MT.		
PRAA12380	120X34	ANGOLARE COSTA RETTA - COSTA RETTA STEP TREAD CORNER - ECKSTUFE COSTA RETTA - NEZ DE MARCHE COSTA RETTA AVEC ANGLE		330,00	1	1,20 LIN. MT.		

CODICE	FORMATO	DESCRIZIONE	EURO	EURO	PZ SCATOLA	MQ SCATOLA	SCATOLE	MQ PALLET
CODE	SIZE	DESCRIPTION	MQ	PEZZO-PIECE	PCS BOX	SQ. MT. BOX	BOX PALLET	SQ. MT. PALLET
CODE	FORMAT	BESCHREIBUNG	SQ. MT.	STÜCK-	STK-KARTON	QM. KARTON	KARTON PALETTE	QM. PALETTE
CODE	FORMAT	DESCRIPTION	QM.-M ²	PIECE	PCS BOÏTE	M ² BOÏTE	BOÏTES PALETTE	M ² PALETTE

ARTIC	anticato_antiqued_antik_antique						
--------------	--	--	--	--	--	--	--

PAR20488	120X20		52,15		6	1,44	32	46,08
-----------------	---------------	--	--------------	--	----------	-------------	-----------	--------------

ASH	anticato_antiqued_antik_antique						
------------	--	--	--	--	--	--	--

PAR20489	120X20		52,15		6	1,44	32	46,08
-----------------	---------------	--	--------------	--	----------	-------------	-----------	--------------

BOARD	anticato_antiqued_antik_antique						
--------------	--	--	--	--	--	--	--

PAR20490	120X20		52,15		6	1,44	32	46,08
-----------------	---------------	--	--------------	--	----------	-------------	-----------	--------------

POWDER	anticato_antiqued_antik_antique						
---------------	--	--	--	--	--	--	--

PAR20491	120X20		52,15		6	1,44	32	46,08
-----------------	---------------	--	--------------	--	----------	-------------	-----------	--------------

RUST	anticato_antiqued_antik_antique						
-------------	--	--	--	--	--	--	--

PAR20492	120X20		52,15		6	1,44	32	46,08
-----------------	---------------	--	--------------	--	----------	-------------	-----------	--------------

DESIGN HIGH-TECH



CODICE	FORMATO	DESCRIZIONE	EURO	EURO	PZ SCATOLA	MQ SCATOLA	SCATOLE	MQ PALLET
CODE	SIZE	DESCRIPTION	MQ	PEZZO-PIECE	PCS BOX	SQ. MT. BOX	PALLET	SQ. MT. PALLET
CODE	FORMAT	BESCHREIBUNG	SQ.MT.	STÜCK-PIÈCE	STK-KARTON	QM. KARTON	KARTON PALETTE	QM. PALETTE
CODE	FORMAT	DESCRIPTION	QM.-M²	PIÈCE	PCS BOÎTE	M² BOÎTE	BOÎTES PALETTE	M² PALETTE

ARANCIO		levigato e lucidato_honed and polished_geschliffen und poliert_poli et lustré						
PL6351	60X60		181,90		3	1,08	40	43,20
PL36351	60X30		181,90		8	1,44	32	46,08
BL6351AN	60X9	BATTISCOPA - BULLNOSE - STEH SOCKEL - PLINTHE		13,50	10	6,0 LIN.MT.		

ARANCIO		soft						
P6351	60X60		144,90		3	1,08	40	43,20
P36351	60X30		144,90		8	1,44	32	46,08
B6351T	60X9	BATTISCOPA - BULLNOSE - STEH SOCKEL - PLINTHE		11,50	10	6,0 LIN.MT.		

BIANCO		levigato e lucidato_honed and polished_geschliffen und poliert_poli et lustré						
PL6353	60X60		149,40		3	1,08	40	43,20
PL36353	60X30		149,40		8	1,44	32	46,08
BL6353AN	60X9	BATTISCOPA - BULLNOSE - STEH SOCKEL - PLINTHE		12,50	10	6,0 LIN.MT.		

BIANCO		soft						
P6353	60X60		99,90		3	1,08	40	43,20
P36353	60X30		99,90		8	1,44	32	46,08
B6353T	60X9	BATTISCOPA - BULLNOSE - STEH SOCKEL - PLINTHE		10,50	10	6,0 LIN.MT.		

BLU		levigato e lucidato_honed and polished_geschliffen und poliert_poli et lustré						
PL6354	60X60		181,90		3	1,08	40	43,20
PL36354	60X30		181,90		8	1,44	32	46,08
BL6354AN	60X9	BATTISCOPA - BULLNOSE - STEH SOCKEL - PLINTHE		13,50	10	6,0 LIN.MT.		

BLU		soft						
P6354	60X60		144,90		3	1,08	40	43,20
P36354	60X30		144,90		8	1,44	32	46,08
B6354T	60X9	BATTISCOPA - BULLNOSE - STEH SOCKEL - PLINTHE		11,50	10	6,0 LIN.MT.		

BROWN		levigato e lucidato_honed and polished_geschliffen und poliert_poli et lustré						
PL6356	60X60		116,90		3	1,08	40	43,20
PL36356	60X30		116,90		8	1,44	32	46,08
BL6356AN	60X9	BATTISCOPA - BULLNOSE - STEH SOCKEL - PLINTHE		12,50	10	6,0 LIN.MT.		

BROWN		soft						
P6356	60X60		79,90		3	1,08	40	43,20
P36356	60X30		79,90		8	1,44	32	46,08
B6356T	60X9	BATTISCOPA - BULLNOSE - STEH SOCKEL - PLINTHE		10,50	10	6,0 LIN.MT.		

CHAMPAGNE		levigato e lucidato_honed and polished_geschliffen und poliert_poli et lustré						
PL6359	60X60		116,90		3	1,08	40	43,20
PL36359	60X30		116,90		8	1,44	32	46,08
BL6359AN	60X9	BATTISCOPA - BULLNOSE - STEH SOCKEL - PLINTHE		12,50	10	6,0 LIN.MT.		

CHAMPAGNE		soft						
P6359	60X60		79,90		3	1,08	40	43,20
P36359	60X30		79,90		8	1,44	32	46,08
B6359T	60X9	BATTISCOPA - BULLNOSE - STEH SOCKEL - PLINTHE		10,50	10	6,0 LIN.MT.		

CODICE	FORMATO	DESCRIZIONE	EURO	EURO	PZ SCATOLA	MQ SCATOLA	SCATOLE	MQ PALLET
CODE	SIZE	DESCRIPTION	MQ	PEZZO-PIECE	PCS BOX	SQ. MT. BOX	PALLET	SQ. MT. PALLET
CODE	FORMAT	BESCHREIBUNG	SQ.MT.	STÜCK-	STK-KARTON	QM. KARTON	KARTON PALETTE	QM. PALETTE
CODE	FORMAT	DESCRIPTION	QM.-M ²	PIÈCE	PCS BOÎTE	M ² BOÎTE	BOÎTES PALETTE	M ² PALETTE

GIALLO levigato e lucidato_honed and polished_geschliffen und poliert_poli et lustré								
PL6355	60X60		149,40		3	1,08	40	43,20
PL36355	60X30		149,40		8	1,44	32	46,08
BL6355AN	60X9	BATTISCOPIA - BULLNOSE - STEHSCOCKEL - PLINTHE		12,50	10	6,0 LIN.MT.		

GIALLO soft								
P6355	60X60		99,90		3	1,08	40	43,20
P36355	60X30		99,90		8	1,44	32	46,08
B6355T	60X9	BATTISCOPIA - BULLNOSE - STEHSCOCKEL - PLINTHE		10,50	10	6,0 LIN.MT.		

GRIGIO levigato e lucidato_honed and polished_geschliffen und poliert_poli et lustré								
PL6402	60X60		149,40		3	1,08	40	43,20
PL36402	60X30		149,40		8	1,44	32	46,08
BL6402AN	60X9	BATTISCOPIA - BULLNOSE - STEHSCOCKEL - PLINTHE		12,50	10	6,0 LIN.MT.		

GRIGIO soft								
P6402	60X60		99,90		3	1,08	40	43,20
P36402	60X30		99,90		8	1,44	32	46,08
B6402T	60X9	BATTISCOPIA - BULLNOSE - STEHSCOCKEL - PLINTHE		10,50	10	6,0 LIN.MT.		

NERO levigato e lucidato_honed and polished_geschliffen und poliert_poli et lustré								
PL6357	60X60		149,40		3	1,08	40	43,20
PL36357	60X30		149,40		8	1,44	32	46,08
BL6357AN	60X9	BATTISCOPIA - BULLNOSE - STEHSCOCKEL - PLINTHE		12,50	10	6,0 LIN.MT.		

NERO soft								
P6357	60X60		99,90		3	1,08	40	43,20
P36357	60X30		99,90		8	1,44	32	46,08
B6357T	60X9	BATTISCOPIA - BULLNOSE - STEHSCOCKEL - PLINTHE		10,50	10	6,0 LIN.MT.		

ROSSO levigato e lucidato_honed and polished_geschliffen und poliert_poli et lustré								
PL6360	60X60		239,40		3	1,08	40	43,20
PL36360	60X30		239,40		8	1,44	32	46,08
BL6360AN	60X9	BATTISCOPIA - BULLNOSE - STEHSCOCKEL - PLINTHE		13,50	10	6,0 LIN.MT.		

ROSSO soft								
P6360	60X60		199,90		3	1,08	40	43,20
P36360	60X30		199,90		8	1,44	32	46,08
B6360T	60X9	BATTISCOPIA - BULLNOSE - STEHSCOCKEL - PLINTHE		11,50	10	6,0 LIN.MT.		

SKY levigato e lucidato_honed and polished_geschliffen und poliert_poli et lustré								
PL6352	60X60		149,40		3	1,08	40	43,20
PL36352	60X30		149,40		8	1,44	32	46,08
BL6352AN	60X9	BATTISCOPIA - BULLNOSE - STEHSCOCKEL - PLINTHE		12,50	10	6,0 LIN.MT.		

SKY soft								
P6352	60X60		99,90		3	1,08	40	43,20
P36352	60X30		99,90		8	1,44	32	46,08
B6352T	60X9	BATTISCOPIA - BULLNOSE - STEHSCOCKEL - PLINTHE		10,50	10	6,0 LIN.MT.		

CODICE	FORMATO	DESCRIZIONE	EURO	EURO	PZ SCATOLA	MQ SCATOLA	SCATOLE	MQ PALLET
CODE	SIZE	DESCRIPTION	MQ	PEZZO-PIECE	PCS BOX	SQ. MT. BOX	BOX PALLET	SQ. MT. PALLET
CODE	FORMAT	BESCHREIBUNG	SQ.MT.	STÜCK-PIECE	STK-KARTON	QM. KARTON	KARTON PALETTE	QM. PALETTE
CODE	FORMAT	DESCRIPTION	QM.-M²	PIECE	PCS BOÎTE	M² BOÎTE	BOÎTES PALETTE	M² PALETTE

VERDE		levigato e lucidato_honed and polished_geschliffen und poliert_poli et lustré						
PL6361	60X60		149,40		3	1,08	40	43,20
PL36361	60X30		149,40		8	1,44	32	46,08
BL6361AN	60X9	BATTISCOPA - BULLNOSE - STEH SOCKEL - PLINTHE		12,50	10	6,0 LIN.MT.		

VERDE		soft						
P6361	60X60		99,90		3	1,08	40	43,20
P36361	60X30		99,90		8	1,44	32	46,08
B6361T	60X9	BATTISCOPA - BULLNOSE - STEH SOCKEL - PLINTHE		10,50	10	6,0 LIN.MT.		

VIOLET		levigato e lucidato_honed and polished_geschliffen und poliert_poli et lustré						
PL6362	60X60		181,90		3	1,08	40	43,20
PL36362	60X30		181,90		8	1,44	32	46,08
BL6362AN	60X9	BATTISCOPA - BULLNOSE - STEH SOCKEL - PLINTHE		13,50	10	6,0 LIN.MT.		

VIOLET		soft						
P6362	60X60		144,90		3	1,08	40	43,20
P36362	60X30		144,90		8	1,44	32	46,08
B6362T	60X9	BATTISCOPA - BULLNOSE - STEH SOCKEL - PLINTHE		11,50	10	6,0 LIN.MT.		

TECNOPORCELAIN
PORFIDO

CODICE CODE CODE CODE	FORMATO SIZE FORMAT FORMAT	DESCRIZIONE DESCRIPTION BESCHREIBUNG DESCRIPTION	EURO MQ SQ.MT. QM.-M²	EURO PEZZO-PIECE STÜCK- PIÈCE	PZ SCATOLA PCS BOX STK-KARTON PCS BOÎTE	MQ SCATOLA SQ. MT. BOX QM. KARTON M² BOÎTE	SCATOLE PALLET BOX PALLET KARTON PALETTE BOÎTES PALETTE	MQ PALLET SQ. MT. PALLET QM. PALETTE M² PALETTE	
BETEL naturale_natural_naturbelassen_naturel									
PM14340	30X30	SPESSORE MAGGIORATO - SPECIAL THICKNESS - EXTRASTARK - EPAISSEUR MAJORÉE 14,0 mm	41,90			7	0,63	60	37,80
P14340	20X20	SPESSORE MAGGIORATO - SPECIAL THICKNESS - EXTRASTARK - EPAISSEUR MAJORÉE 14,0 mm	41,10			15	0,60	80	48,00
P12340	20X20	SPESSORE MAGGIORATO - SPECIAL THICKNESS - EXTRASTARK - EPAISSEUR MAJORÉE 12,0 mm	36,60			17	0,68	80	54,40
CRYSTAL naturale_natural_naturbelassen_naturel									
PM14309	30X30	SPESSORE MAGGIORATO - SPECIAL THICKNESS - EXTRASTARK - EPAISSEUR MAJORÉE 14,0 mm	36,90			7	0,63	60	37,80
P14309	20X20	SPESSORE MAGGIORATO - SPECIAL THICKNESS - EXTRASTARK - EPAISSEUR MAJORÉE 14,0 mm	36,10			15	0,60	80	48,00
P12309	20X20	SPESSORE MAGGIORATO - SPECIAL THICKNESS - EXTRASTARK - EPAISSEUR MAJORÉE 12,0 mm	31,60			17	0,68	80	54,40
DETROIT naturale_natural_naturbelassen_naturel									
P311	30X30		17,80			11	1	60	60,00
GR311R1	30X30	GRADINO - STEP TREAD - STUFENPLATTE - NEZ DE MARCHE		4,50		11	3,30 LIN. MT.	60	
B811T	30X8	BATTISCOPA - BULLNOSE - STEHSOCKEL - PLINTHE		2,80		36	10,80 LIN. MT.	48	
DETROIT strutturato_structured_strukturiert_structuré									
PS311	30X30		17,80			11	1	60	60,00
HOUSTON naturale_natural_naturbelassen_naturel									
P319	30X30		19,60			11	1	60	60,00
PM14019	30X30	SPESSORE MAGGIORATO - SPECIAL THICKNESS - EXTRASTARK - EPAISSEUR MAJORÉE 14,0 mm	36,90			7	0,63	60	37,80
P14019	20X20	SPESSORE MAGGIORATO - SPECIAL THICKNESS - EXTRASTARK - EPAISSEUR MAJORÉE 14,0 mm	36,10			15	0,60	80	48,00
P12019	20X20	SPESSORE MAGGIORATO - SPECIAL THICKNESS - EXTRASTARK - EPAISSEUR MAJORÉE 12,0 mm	31,60			17	0,68	80	54,40
P219	20X20		19,60			25	1	80	80,00
GR319R1	30X30	GRADINO - STEP TREAD - STUFENPLATTE - NEZ DE MARCHE		4,50		11	3,30 LIN. MT.	60	
B819T	30X8	BATTISCOPA - BULLNOSE - STEHSOCKEL - PLINTHE		2,80		36	10,80 LIN. MT.	48	
HOUSTON strutturato_structured_strukturiert_structuré									
PS319	30X30		19,60			11	1	60	60,00
PS219	20X20		19,60			25	1	80	80,00
KANSAS naturale_natural_naturbelassen_naturel									
P3134S7	30X30	SPESSORE - THICKNESS - STÄRKE - EPAISSEUR 7,0 mm	15,50			14	1,26	60	75,60
GR3134R	30X30	GRADINO - STEP TREAD - STUFENPLATTE - NEZ DE MARCHE		4,50		14	4,20 LIN. MT.	60	
B8134T	30X8	BATTISCOPA - BULLNOSE - STEHSOCKEL - PLINTHE		2,80		36	10,80 LIN. MT.	48	
NEVADA naturale_natural_naturbelassen_naturel									
PM14136	30X30	SPESSORE MAGGIORATO - SPECIAL THICKNESS - EXTRASTARK - EPAISSEUR MAJORÉE 14,0 mm	36,90			7	0,63	60	37,80
P3136S7	30X30	SPESSORE - THICKNESS - STÄRKE - EPAISSEUR 7,0 mm	15,50			14	1,26	60	75,60
P14136	20X20	SPESSORE MAGGIORATO - SPECIAL THICKNESS - EXTRASTARK - EPAISSEUR MAJORÉE 14,0 mm	36,10			15	0,60	80	48,00
P12136	20X20	SPESSORE MAGGIORATO - SPECIAL THICKNESS - EXTRASTARK - EPAISSEUR MAJORÉE 12,0 mm	31,60			17	0,68	80	54,40
GR3136R	30X30	GRADINO - STEP TREAD - STUFENPLATTE - NEZ DE MARCHE		4,50		14	4,20 LIN. MT.	60	
B8136T	30X8	BATTISCOPA - BULLNOSE - STEHSOCKEL - PLINTHE		2,80		36	10,80 LIN. MT.	48	
OREGON naturale_natural_naturbelassen_naturel									
P3137S7	30X30	SPESSORE - THICKNESS - STÄRKE - EPAISSEUR 7,0 mm	15,50			14	1,26	60	75,60
GR3137R	30X30	GRADINO - STEP TREAD - STUFENPLATTE - NEZ DE MARCHE		4,50		14	4,20 LIN. MT.	60	
B8137T	30X8	BATTISCOPA - BULLNOSE - STEHSOCKEL - PLINTHE		2,80		36	10,80 LIN. MT.	48	

CODICE	FORMATO	DESCRIZIONE	EURO	EURO	PZ SCATOLA	MQ SCATOLA	SCATOLE	MQ PALLET
CODE	SIZE	DESCRIPTION	MQ	PEZZO-PIECE	PCS BOX	SQ. MT. BOX	PALLET	SQ. MT. PALLET
CODE	FORMAT	BESCHREIBUNG	SQ.MT.	STÜCK-	STK-KARTON	QM. KARTON	KARTON PALETTE	QM. PALETTE
CODE	FORMAT	DESCRIPTION	QM.-M ²	PIÈCE	PCS BOÎTE	M ² BOÎTE	BOÎTES PALETTE	M ² PALETTE

TAMPA			levigato e lucidato/rettificato e squadrato_honed and polished/rectified and squared geschliffen und poliert/ rektifiziert_poli et lustré/rectifié et écaré					
PL314	30X30		45,50		11	1	60	60,00
GRL314R1	30X30	GRADINO - STEP TREAD - STUFENPLATTE - NEZ DE MARCHE		12,50	11	3,3 LIN. MT.		
BL314AN	30X9	BATTISCOPA - BULLNOSE - STEH SOCKEL - PLINTHE		6,70	12	3,6 LIN. MT.		

TAMPA			naturale_natural_naturbelassen_naturel					
P314	30X30		19,60		11	1	60	60,00
P214	20X20		19,60		25	1	80	80,00
GR314R1	30X30	GRADINO - STEP TREAD - STUFENPLATTE - NEZ DE MARCHE		4,50	11	3,30 LIN. MT.	60	
B814T	30X8	BATTISCOPA - BULLNOSE - STEH SOCKEL - PLINTHE		2,80	36	10,80 LIN. MT.	48	

TAMPA			strutturato_structured_strukturiert_structuré					
PS214	20X20		19,60		25	1	80	80,00

TEXAS			levigato e lucidato/rettificato e squadrato_honed and polished/rectified and squared geschliffen und poliert/ rektifiziert_poli et lustré/rectifié et écaré					
PL321	30X30		43,90		11	1	60	60,00
GRL321R1	30X30	GRADINO - STEP TREAD - STUFENPLATTE - NEZ DE MARCHE		12,50	11	3,3 LIN. MT.		
BL321AN	30X9	BATTISCOPA - BULLNOSE - STEH SOCKEL - PLINTHE		6,70	12	3,6 LIN. MT.		

TEXAS			naturale_natural_naturbelassen_naturel					
P321	30X30		17,80		11	1	60	60,00
P221	20X20		17,80		25	1	80	80,00
GR321R1	30X30	GRADINO - STEP TREAD - STUFENPLATTE - NEZ DE MARCHE		4,50	11	3,30 LIN. MT.	60	
B821T	30X8	BATTISCOPA - BULLNOSE - STEH SOCKEL - PLINTHE		2,80	36	10,80 LIN. MT.	48	

TEXAS			strutturato_structured_strukturiert_structuré					
PS321	30X30		17,80		11	1	60	60,00
PS221	20X20		17,80		25	1	80	80,00

UNIVERSE



CODICE	FORMATO	DESCRIZIONE	EURO	EURO	PZ SCATOLA	MQ SCATOLA	SCATOLE	MQ PALLET
CODE	SIZE	DESCRIPTION	MQ	PEZZO-PIECE	PCS BOX	SQ. MT. BOX	PALETTE	SQ. MT. PALLET
CODE	FORMAT	BESCHREIBUNG	SQ.MT.	STÜCK-	STK-KARTON	QM. KARTON	KARTON PALETTE	QM. PALETTE
CODE	FORMAT	DESCRIPTION	QM.-M²	PIÈCE	PCS BOÎTE	M² BOÎTE	BOÎTES PALETTE	M² PALETTE

BROWN satinato_satin_finish_satiniert_satiné

P6309	60X60		59,65			4	1,44	30	43,20
P36309	60X30		49,20			8	1,44	32	46,08
P615309	60X15		69,65			10	0,9	48	43,20
GR3309R1	30X30	GRADINO - STEP TREAD - STUFENPLATTE - NEZ DE MARCHE		6,90		11	3,3 LIN. MT.	56	
B96309T	60X9	BATTISCOPIA - BULLNOSE - STEH SOCKEL - PLINTHE		9,80		10	6,0 LIN. MT.		
PGRSA30309	30X34	GRADONE COSTA RETTA - COSTA RETTA STEP TREAD - STUFE COSTA RETTA - NEZ DE MARCHE COSTA RETTA		47,90		4	1,2 LIN. MT.		
PRASA30309	30X34	ANGOLARE COSTA RETTA - COSTA RETTA STEP TREAD CORNER - ECKSTUFE COSTA RETTA - NEZ DE MARCHE COSTA RETTA AVEC ANGLE		94,90		2	0,6 LIN. MT.		

BROWN bocciardato_bushhammered_gestockt_bouchardé

PB6309	60X60		59,65			4	1,44	30	43,20
PB36309	60X30		49,20			8	1,44	32	46,08

CREAM satinato_satin_finish_satiniert_satiné

P6310	60X60		59,65			4	1,44	30	43,20
P36310	60X30		49,20			8	1,44	32	46,08
P615310	60X15		69,65			10	0,9	48	43,20
GR3310R1	30X30	GRADINO - STEP TREAD - STUFENPLATTE - NEZ DE MARCHE		6,90		11	3,3 LIN. MT.	56	
B96310T	60X9	BATTISCOPIA - BULLNOSE - STEH SOCKEL - PLINTHE		9,80		10	6,0 LIN. MT.		
PGRSA30310	30X34	GRADONE COSTA RETTA - COSTA RETTA STEP TREAD - STUFE COSTA RETTA - NEZ DE MARCHE COSTA RETTA		47,90		4	1,2 LIN. MT.		
PRASA30310	30X34	ANGOLARE COSTA RETTA - COSTA RETTA STEP TREAD CORNER - ECKSTUFE COSTA RETTA - NEZ DE MARCHE COSTA RETTA AVEC ANGLE		94,90		2	0,6 LIN. MT.		

CREAM bocciardato_bushhammered_gestockt_bouchardé

PB6310	60X60		59,65			4	1,44	30	43,20
PB36310	60X30		49,20			8	1,44	32	46,08

HONEY satinato_satin_finish_satiniert_satiné

P6311	60X60		59,65			4	1,44	30	43,20
P36311	60X30		49,20			8	1,44	32	46,08
P615311	60X15		69,65			10	0,9	48	43,20
GR3311R1	30X30	GRADINO - STEP TREAD - STUFENPLATTE - NEZ DE MARCHE		6,90		11	3,3 LIN. MT.	56	
B96311T	60X9	BATTISCOPIA - BULLNOSE - STEH SOCKEL - PLINTHE		9,80		10	6,0 LIN. MT.		
PGRSA30311	30X34	GRADONE COSTA RETTA - COSTA RETTA STEP TREAD - STUFE COSTA RETTA - NEZ DE MARCHE COSTA RETTA		47,90		4	1,2 LIN. MT.		
PRASA30311	30X34	ANGOLARE COSTA RETTA - COSTA RETTA STEP TREAD CORNER - ECKSTUFE COSTA RETTA - NEZ DE MARCHE COSTA RETTA AVEC ANGLE		94,90		2	0,6 LIN. MT.		

HONEY bocciardato_bushhammered_gestockt_bouchardé

PB6311	60X60		59,65			4	1,44	30	43,20
PB36311	60X30		49,20			8	1,44	32	46,08

MIST GREY satinato_satin_finish_satiniert_satiné

P6312	60X60		59,65			4	1,44	30	43,20
P36312	60X30		49,20			8	1,44	32	46,08
P615312	60X15		69,65			10	0,9	48	43,20
GR3312R1	30X30	GRADINO - STEP TREAD - STUFENPLATTE - NEZ DE MARCHE		6,90		11	3,3 LIN. MT.	56	
B96312T	60X9	BATTISCOPIA - BULLNOSE - STEH SOCKEL - PLINTHE		9,80		10	6,0 LIN. MT.		
PGRSA30312	30X34	GRADONE COSTA RETTA - COSTA RETTA STEP TREAD - STUFE COSTA RETTA - NEZ DE MARCHE COSTA RETTA		47,90		4	1,2 LIN. MT.		
PRASA30312	30X34	ANGOLARE COSTA RETTA - COSTA RETTA STEP TREAD CORNER - ECKSTUFE COSTA RETTA - NEZ DE MARCHE COSTA RETTA AVEC ANGLE		94,90		2	0,6 LIN. MT.		

CODICE	FORMATO	DESCRIZIONE	EURO	EURO	PZ SCATOLA	MQ SCATOLA	SCATOLE	MQ PALLET
CODE	SIZE	DESCRIPTION	MQ	PEZZO-PIECE	PCS BOX	SQ. MT. BOX	PALLET	SQ. MT. PALLET
CODE	FORMAT	BESCHREIBUNG	SQ.MT.	STÜCK-	STK-KARTON	QM. KARTON	KARTON PALLETTE	QM. PALLETTE
CODE	FORMAT	DESCRIPTION	QM.-M ²	PIÈCE	PCS BOÎTE	M ² BOÎTE	BOÎTES PALETTE	M ² PALETTE

MIST GREY **bocciardato_bushhammered_gestockt_bouchardé**

PB6312	60X60		59,65		4	1,44	30	43,20
PB36312	60X30		49,20		8	1,44	32	46,08

NIGHT BLUE **satinato_satin_finish_satiniert_satiné**

P6313	60X60		59,65		4	1,44	30	43,20
P36313	60X30		49,20		8	1,44	32	46,08
P615313	60X15		69,65		10	0,9	48	43,20
GR3313R1	30X30	GRADINO - STEP TREAD - STUFENPLATTE - NEZ DE MARCHE		6,90	11	3,3 LIN. MT.	56	
B96313T	60X9	BATTISCOPIA - BULLNOSE - STEH SOCKEL - PLINTHE		9,80	10	6,0 LIN. MT.		
PGRSA30313	30X34	GRADONE COSTA RETTA - COSTA RETTA STEPTREAD - STUFE COSTA RETTA - NEZ DE MARCHE COSTA RETTA		47,90	4	1,2 LIN. MT.		
PRASA30313	30X34	ANGOLARE COSTA RETTA - COSTA RETTA STEP TREAD CORNER - ECKSTUFE COSTA RETTA - NEZ DE MARCHE COSTA RETTA AVEC ANGLE		94,90	2	0,6 LIN. MT.		

NIGHT BLUE **bocciardato_bushhammered_gestockt_bouchardé**

PB6313	60X60		59,65		4	1,44	30	43,20
PB36313	60X30		49,20		8	1,44	32	46,08

OBSIDIAN **satinato_satin_finish_satiniert_satiné**

P6341	60X60		59,65		4	1,44	30	43,20
P36341	60X30		49,20		8	1,44	32	46,08
P615341	60X15		69,65		10	0,9	48	43,20
GR3341R1	30X30	GRADINO - STEP TREAD - STUFENPLATTE - NEZ DE MARCHE		6,90	11	3,3 LIN. MT.	56	
B96341T	60X9	BATTISCOPIA - BULLNOSE - STEH SOCKEL - PLINTHE		9,80	10	6,0 LIN. MT.		
PGRSA30341	30X34	GRADONE COSTA RETTA - COSTA RETTA STEPTREAD - STUFE COSTA RETTA - NEZ DE MARCHE COSTA RETTA		47,90	4	1,2 LIN. MT.		
PRASA30341	30X34	ANGOLARE COSTA RETTA - COSTA RETTA STEP TREAD CORNER - ECKSTUFE COSTA RETTA - NEZ DE MARCHE COSTA RETTA AVEC ANGLE		94,90	2	0,6 LIN. MT.		

OBSIDIAN **bocciardato_bushhammered_gestockt_bouchardé**

PB36341	60X30		49,20		8	1,44	32	46,08
---------	-------	--	-------	--	---	------	----	-------

FORMATI E SPESSORI

SIZES AND THICKNESS

FORMATE UND STÄRKE

FORMATS ET ÉPAISSEUR

PEZZI SPECIALI

TRIMS






FORMTEILE

PIÈCES SPÉCIALES

FORMATI E SPESSORI











SIZES AND THICKNESS_FORMATE UND STÄRKE_FORMATS ET ÉPAISSEUR

FORMATI SIZES FORMAT FORMATS	COLLEZIONE COLLECTION KOLLEKTION COLLECTION	SPESSORE THICKNESS STÄRKE ÉPAISSEUR
---------------------------------------	--	--

	MARMI cento2cento	9,0 MM	
200x100 cm_80"x40"			
	MARMI cento2cento	9,0 MM	
100x100 cm_40"x40"			
	TEKNOSTONE	N	6,0 MM
	MATERIE HIGH-TECH	SO	6,0 MM
150x75 cm_60"x30"			
	INNOVATIVE SLABS		
	LEGNI HIGH-TECH	AN	6,0 MM
150x37,5 cm_60"x15"			
	INNOVATIVE SLABS		
	LEGNI HIGH-TECH	AN	6,0 MM
150x25 cm_60"x10"			

PL = LEVIGATO E LUCIDATO_HONED AND POLISHED_GESCHLIFFEN UND POLIERT_POLI ET LUSTRÉ
 L = LUCIDATO_POLISHED_POLIERT_POLI
 AN = ANTICATO_ANTIQUED_ANTIQU_ANTIQUÉ
 P = PRELEVIGATO_PRE-POLISHED_VORGESCHLIFFEN_PRÉPOLI
 SATINATO_SATIN-FINISH_SATINIERT_SATINÉ / SOFT
 SK = LEVIGATO SILK

FORMATI SIZES FORMAT FORMATS	COLLEZIONE COLLECTION KOLLEKTION COLLECTION	SPESSORE THICKNESS STÄRKE ÉPAISSEUR
---------------------------------------	--	--












	INNOVATIVE SLABS		
	LEGNI HIGH-TECH	AN	6,0 MM
150x18,7 cm_60"x8"			
	TEKNOSTONE	N	6,0 MM
	MATERIE HIGH-TECH	SO	6,0 MM
75x75 cm_30"x30"			
	MARMI CLASSICI	L-SO	8,0 MM
	ONICI CLASSICI	L	9,5 MM
	NORTHSTONE	N-SK	9,0 MM
	TEKNOSTONE	N	8,0 MM
	MATERIE HIGH-TECH	SO-N	10,0 MM
	PIETRE NATURALI HIGH-TECH	PS-P-N-L	10,0 MM
	GREENSTONE	ST-SL	10,0 MM
	 TEKNOSTONE		20,0 MM
	 MATERIE HIGH-TECH		20,0 MM
	 PIETRE NATURALI HIGH-TECH	ST	20,0 MM
 LEGNI HIGH-TECH	AN	20,0 MM	
120x60 cm_48"x24"			
	PIETRE NATURALI HIGH-TECH	N-BA	10,0 MM
	 LEGNI HIGH-TECH	AN	20,0 MM
	LEGNI HIGH-TECH	AN	10,0 MM
120x30 cm_48"x12"			
	LEGNI HIGH-TECH	AN	10,0 MM
	WOODDRAW	AN	8,0 MM
120x20 cm_48"x8"			

PS = STRUTTURATO_STRUCTURED_STRUKTURIERT_STRUCTURE
 SL = SEMILUCIDATO_SEMI-POLISHED_SEMI-MATTI_SEMI-LUSTRÉ
 BA = BAMBOO
 PB = BOCCIARDATO_BUSHHAMMERED_GESTOCKT_BOUCHARDÉ
 N = NATURALE_NATURAL_NATURBELASSEN_NATUREL

FORMATI E SPESSORI



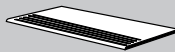



SIZES AND THICKNESS_FORMATE UND STÄRKE_FORMATS ET ÉPAISSEUR

FORMATI SIZES FORMAT FORMATS	COLLEZIONE COLLECTION KOLLEKTION COLLECTION		SPESSORE THICKNESS STÄRKE ÉPAISSEUR
---------------------------------------	--	--	--

 120x15 cm_48"x6"	LEGNI HIGH-TECH	AN	10,0 MM
 90x45 cm_36"x17^{3/4}"	PIETRE NATURALI HIGH-TECH	PS-P	10,0 MM
 90x22,5 cm_36"x9"	LEGNI HIGH-TECH	AN	10,0 MM
 90x15 cm_36"x6"	LEGNI HIGH-TECH	AN	10,0 MM
 90x11 cm_36"x4^{1/2}"	LEGNI HIGH-TECH	AN	10,0 MM
 60x60 cm_24"x24"	MARMI CLASSICI	L-SO	8,0 MM
	NORTHSTONE	N-SK	9,0 MM
	TEKNOSTONE	N	8,0 MM
	MATERIE HIGH-TECH	SO-N	10,0 MM
	PIETRE NATURALI HIGH-TECH	PS-P-N-L	10,0 MM
	GREENSTONE	ST-SL	10,0 MM
	 TEKNOSTONE		20,0 MM
	 MATERIE HIGH-TECH		20,0 MM
	 PIETRE NATURALI HIGH-TECH ST		20,0 MM
	IRIDIUM	PL-P	10,0 MM
UNIVERSE	P-PB	9,0 MM	
 60x30 cm_24"x12"	MARMI CLASSICI	L-SO	8,0 MM
	NORTHSTONE	N-SK	9,0 MM
	TEKNOSTONE	N	8,0 MM
	MATERIE HIGH-TECH	SO-N	10,0 MM
	PIETRE NATURALI HIGH-TECH	PS-P-N-L	10,0 MM
	GREENSTONE	ST-SL	10,0 MM
	IRIDIUM	P-PL	10,0 MM
	UNIVERSE	P-PB	9,0 MM
 60x15 cm_24"x6"	PIETRE NATURALI HIGH-TECH	PS-P	10,0 MM
	GREENSTONE	ST-SL	10,0 MM
	UNIVERSE	P-PB	9,0 MM

PL = LEVIGATO E LUCIDATO_HONED AND POLISHED_GESCHLIFFEN UND POLIERT_POLI ET LUSTRÉ
 L = LUCIDATO_POLISHED_POLIERT_POLI
 AN = ANTICATO_ANTIQUED_ANTIQU_ANTIQUÉ
 P = PRELEVIGATO_PRE-POLISHED_VORGESCHLIFFEN_PRÉPOLI
 SATINATO_SATIN-FINISH_SATINIERT_SATINÉ / SOFT
 SK = LEVIGATO SILK








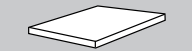
FORMATI SIZES FORMAT FORMATS	COLLEZIONE COLLECTION KOLLEKTION COLLECTION		SPESSORE THICKNESS STÄRKE ÉPAISSEUR
---------------------------------------	--	--	--

 30x30 cm_12"x12"	PORFIDO	PL	8,0 MM
	PORFIDO	N	8,5 MM
	PORFIDO	PS	8,5 MM
	PORFIDO	N	7,0 MM
	PORFIDO	N	14,0 MM
 20x20 cm_8"x8"	PORFIDO	N-PS	8,0 MM
	PORFIDO	N	12,0 MM
			CRYSTAL - NEVADA BETEL - HOUSTON SPESSORE MAGGIORATO - SPECIAL THICK- NESS - EXTRASTÄRKE - ÉPAISSEUR MAJORÉE
	PORFIDO	N	14,0 MM
			CRYSTAL - NEVADA BETEL - HOUSTON SPESSORE MAGGIORATO - SPECIAL THICK- NESS - EXTRASTÄRKE - ÉPAISSEUR MAJORÉE
 60x30 cm_24"x12" gradino step tread stufenplatte nez de marche	MARMI CLASSICI	L-SO	8,0 MM
	NORTHSTONE	N-SK	9,0 MM
	TEKNOSTONE	N	8,0 MM
	MATERIE HIGH-TECH	SO-N	10,0 MM
	PIETRE NATURALI HIGH-TECH	P - PS-N	10,0 MM
 30x30 cm_12"x12" gradino step tread stufenplatte nez de marche	GREENSTONE	PS-SL	10,0 MM
	PIETRE NATURALI HIGH-TECH	PS - P	10,0 MM
	PORFIDO	PL	8,0 MM
	PORFIDO	N	8,5 MM
	PORFIDO	N	7,0 MM
 120x34 cm_48"x13^{3/4}" gradone costa retta costa retta step tread stufe costa retta nez de marche costa retta	UNIVERSE	P	9,0 MM
	MATERIE HIGH-TECH		10,0 MM
	PIETRE NATURALI HIGH-TECH		10,0 MM
	GREENSTONE		10,0 MM
	LEGNI HIGH-TECH		10,0 MM
 120x34 cm_48"x13^{3/4}" angolare costa retta costa retta step tread corner eckstufe costa retta nez de marche costa retta avec angle	MATERIE HIGH-TECH		10,0 MM
	PIETRE NATURALI HIGH-TECH		10,0 MM
	GREENSTONE		10,0 MM
	LEGNI HIGH-TECH		10,0 MM

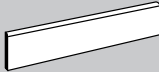







PS = STRUTTURATO_STRUCTURED_STRUKTURIERT_STRUCTURE
 SL = SEMILUCIDATO_SEMI-POLISHED_SEMI-MATT_SEMI-LUSTRÉ
 BA = BAMBOO
 PB = BOCCIARDATO_BUSHHAMMERED_GESTOCKT_BOUCHARDÉ
 N = NATURALE_NATURAL_NATURBELASSEN_NATUREL

FORMATI E SPESSORI

SIZES AND THICKNESS_FORMATE UND STÄRKE_FORMATS ET ÉPAISSEUR

FORMATI SIZES FORMAT FORMATS	COLLEZIONE COLLECTION KOLLEKTION COLLECTION	SPESSORE THICKNESS STÄRKE ÉPAISSEUR
 90x34 cm _36"x13^{3/4}" gradone costa retta costa retta step tread stufe costa retta nez de marche costa retta	PIETRE NATURALI HIGH-TECH	10,0 MM
	LEGNI HIGH-TECH	10,0 MM
 90x34 cm _36"x13^{3/4}" angolare costa retta costa retta step tread corner eckstufe costa retta nez de marche costa retta avec angle	PIETRE NATURALI HIGH-TECH	10,0 MM
	LEGNI HIGH-TECH	10,0 MM
 60x34 cm _24"x13^{3/4}" gradone costa retta costa retta step tread stufe costa retta nez de marche costa retta	PIETRE NATURALI HIGH-TECH	10,0 MM
	GREENSTONE	10,0 MM
 60x34 cm _24"x13^{3/4}" angolare costa retta costa retta step tread corner eckstufe costa retta nez de marche costa retta avec angle	PIETRE NATURALI HIGH-TECH	10,0 MM
	GREENSTONE	10,0 MM
 45x34 cm _18"x13^{3/4}" gradone costa retta costa retta step tread stufe costa retta nez de marche costa retta	LEGNI HIGH-TECH	10,0 MM
 45x34 cm _18"x13^{3/4}" angolare costa retta costa retta step tread corner eckstufe costa retta nez de marche costa retta avec angle	LEGNI HIGH-TECH	10,0 MM
 30x34 cm _24"x13^{3/4}" gradone costa retta costa retta step tread stufe costa retta nez de marche costa retta	PIETRE NATURALI HIGH-TECH	10,0 MM
	GREENSTONE	10,0 MM
	UNIVERSE	9,0 MM
 30x34 cm _24"x13^{3/4}" angolare costa retta costa retta step tread corner eckstufe costa retta nez de marche costa retta avec angle	PIETRE NATURALI HIGH-TECH	10,0 MM
	GREENSTONE	10,0 MM
	UNIVERSE	9,0 MM

PL = LEVIGATO E LUCIDATO_HONED AND POLISHED_GESCHLIFFEN UND POLIERT_POLI ET LUSTRÉ
 L = LUCIDATO_POLISHED_POLIERT_POLI
 AN = ANTICATO_ANTIQUED_ANTIQUÉ
 P = PRELEVIGATO_PRE-POLISHED_VORGESCHLIFFEN_PRÉPOLI
 SATINATO_SATIN-FINISH_SATINIERT_SATINÉ / SOFT
 SK = LEVIGATO SILK

FORMATI SIZES FORMAT FORMATS	COLLEZIONE COLLECTION KOLLEKTION COLLECTION	SPESSORE THICKNESS STÄRKE ÉPAISSEUR	
 90x9 cm _36"x3^{3/5}" battiscopa bullnose - stehssockel plinthe à bord arrondi	PIETRE NATURALI HIGH-TECH	10,0 MM	
	LEGNI HIGH-TECH	10,0 MM	
 75x6,5 cm _30"x2^{1/2}" battiscopa bullnose - stehssockel plinthe à bord arrondi	TEKNOSTONE	6,0 MM	
	INNOVATIVE SLABS LEGNI HIGH-TECH	6,0 MM	
	MATERIE HIGH-TECH	6,0 MM	
 60x9 cm _24"x3^{3/5}" battiscopa bullnose stehssockel plinthe à bord arrondi	MATERIE HIGH-TECH	10,0 MM	
	PIETRE NATURALI HIGH-TECH	10,0 MM	
	GREENSTONE	10,0 MM	
	IRIDIUM	10,0 MM	
	UNIVERSE	9,0 MM	
 60x6,5 cm _24"x2^{1/2}" battiscopa bullnose stehssockel plinthe à bord arrondi	MARMI CLASSICI	L-SO	8,0 MM
	TEKNOSTONE	N	8,0 MM
	NORTHSTONE	N-SK	9,0 MM
 30x9 cm _12"x3^{3/5}" battiscopa bullnose stehssockel plinthe à bord arrondi	PORFIDO	8,5 MM	
 30x8 cm _12"x3" battiscopa bullnose stehssockel plinthe à bord arrondi	PIETRE NATURALI HIGH-TECH	10,0 MM	
	PORFIDO	8,5 MM	
	PORFIDO	7,0 MM	KANSAS NEVADA OREGON
 30x15 cm _12"x6" elemento a "L" costa retta costa retta "L" element längsschenkel costa retta element en "L" costa retta	PIETRE NATURALI HIGH-TECH	10,0 MM	
 30x15 cm _12"x6" elemento a "L" "L" element längsschenkel pièce de rebord	PIETRE NATURALI HIGH-TECH	10,0 MM	

PS = STRUTTURATO_STRUCTURED_STRUKTURIERT_STRUCTURE
 SL = SEMILUCIDATO_SEMI-POLISHED_SEMI-MATT_SEMI-LUSTRÉ
 BA = BAMBOO
 PB = BOCCIARDATO_BUSHHAMMERED_GESTOCKT_BOUCHARDÉ
 N = NATURALE_NATURAL_NATURBELASSEN_NATUREL

IMBALLAGGI E PESI

PACKING AND WEIGHTS

VERPACKUNG UND GEWICHT

EMBALLAGES ET POIDS

IMBALLAGGI E PESI

PACKING AND WEIGHTS_VERPACKUNG UND GEWICHT_EMBALLAGES ET POIDS

	FORMATI E SPESSORI SIZES AND THICKNESS FORMATE UND STÄRKE FORMATS ET ÉPAISSEUR	COLLEZIONE RANGE KOLLEKTION COLLECTION	FINITURA FINISH OBERFLÄCHENAUFÜHRUNG FINITION	PEZZI SCATOLA PIECES BOX STÜCKE KARTON PIÈCES BOÎTE	MQ, SCATOLA SQ. MT. BOX QM. KARTON M² BOÎTE	PESO SCATOLA WEIGHT BOX GEWICHT KARTON POIDS BOÎTE KG	PESO MQ, SQ. MT. WEIGHT QM. GEWICHT POIDS M² KG	SCATOLE PALLET BOX PALLET KARTON PALETTE BOÎTE PALETTE	MQ, PALLET SQ. MT. PALLET QM. PALETTE M² PALETTE	PESO PALLET WEIGHT PALLET GEWICHT PALLETTE POIDS PALLETTE KG	
	2000X1000X9,0 MM	MARMI cento2cento	LUCIDATO SOFT	1	2,00	42,20	21,10	22	44,00	1000	
	1000X1000X9,0 MM	MARMI cento2cento	LUCIDATO SOFT	1	1,00	21,10	21,10	31	31,00	690	
	1500X750X6,0 MM	TEKNOSTONE	NATURALE / NATURAL / NATURBELASSEN / NATUREL	2	2,25	31,66	14,07	26	58,50	850	
	1500X750X6,0 MM	MATERIE HIGH-TECH	SOFT	2	2,25	31,66	14,07	26	58,50	850	
	1500X375X6,0 MM	INNOVATIVE SLABS LEGNI HIGH-TECH	ANTICATO / ANTIQUED / ANTIK / ANTIQUE	3	1,688	23,743	14,07	18	30,38	440	
	1500X250X6,0 MM	INNOVATIVE SLABS LEGNI HIGH-TECH	ANTICATO / ANTIQUED / ANTIK / ANTIQUE	4	1,50	21,105	14,07	24	36,00	520	
	1500X187X6,0 MM	INNOVATIVE SLABS LEGNI HIGH-TECH	ANTICATO / ANTIQUED / ANTIK / ANTIQUE	5	1,406	19,79	14,07	24	33,74	490	
	750X750X8,0 MM	TEKNOSTONE	NATURALE / NATURAL / NATURBELASSEN / NATUREL	3	1,688	23,743	14,07	38	64,144	940	
	750X750X6,0 MM	MATERIE HIGH-TECH	SOFT	3	1,688	23,743	14,07	38	64,144	940	
	1200X600X8,0MM	MARMI CLASSICI	LUCIDATO SOFT	2	1,44	25,92	18,00	27	38,88	710	
	1200X600X9,0MM	NORTHSTONE	LEVIGATO SILK NATURALE / NATURAL / NATURBELASSEN / NATUREL	2	1,44	30,384	21,10	24	34,56	730	
	1200X600X9,5 MM	ONICI CLASSICI	LUCIDATO	2	1,44	32,40	22,50	25	36,00	830	
	1200X600X8,0 MM	TEKNOSTONE	NATURALE / NATURAL / NATURBELASSEN / NATUREL	2	1,44	25,92	18,00	27	38,88	710	
	1200X600X10,0 MM	PIETRE NATURALI HIGH-TECH MATERIE HIGH-TECH GREENSTONE	STRUTTURATO / STRUCTURED / STRUKTURIERT / STRUCTURÉ SATINATO / SATIN-FINISH / SATINIERT / SATINÉ SEMILUCIDATO / SEMI-POLISHED / SEMI-MATT / SEMI-LUSTRE BAMBOO NATURALE / NATURAL / NATURBELASSEN / NATUREL SOFT	2	1,44	31,824	22,10	25	36,00	800	
	1200X600X20,0 MM	CM2 PIETRE NATURALI	STRUTTURATO / STRUCTURED / STRUKTURIERT / STRUCTURÉ		1	0,72	32,12	44,60	25	18,00	810
		CM2 TEKNOSTONE			1	0,72	32,12	44,60	25	18,00	810
CM2 LEGNI HIGH-TECH		ANTICATO / ANTIQUED / ANTIK / ANTIQUE		1	0,72	32,12	44,60	25	18,00	810	
CM2 MATERIE HIGH-TECH				1	0,72	32,12	44,60	25	18,00	810	





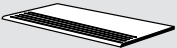
IMBALLAGGI E PESI

PACKING AND WEIGHTS_VERPACKUNG UND GEWICHT_EMBALLAGES ET POIDS

	FORMATI E SPESSORI SIZES AND THICKNESS FORMATE UND STÄRKE FORMATS ET ÉPAISSEUR	COLLEZIONE RANGE KOLLEKTION COLLECTION	FINITURA FINISH OBERFLÄCHENAUSFÜHRUNG FINITION	PEZZI SCATOLA PIECES BOX STÜCKE KARTON PIÈCES BOÎTE	MQ, SCATOLA SQ, MT, BOX QM, KARTON M² BOÎTE	PESO SCATOLA WEIGHT BOX GEWICHT KARTON POIDS BOÎTE KG	PESO MQ, SQ, MT, WEIGHT QM, GEWICHT POIDS M² KG	SCATOLE PALLET BOX PALLET KARTON PALETTE BOÎTE PALETTE	MQ, PALLET SQ, MT, PALLET QM, PALETTE M² PALETTE	PESO PALLET WEIGHT PALLET GEWICHT PALETTE POIDS PALETTE KG
	1200X300X10,0 MM	PIETRE NATURALI HIGH-TECH	NATURALE / NATURAL / NATURBELASSEN / NATUREL BAMBOO	3	1,08	23,88	22,10	32	34,56	770
	1200X300X10,0 MM	LEGNI HIGH-TECH	ANTICATO / ANTIQUED / ANTIK / ANTIQUE	3	1,08	24,17	22,38	32	34,56	768,65
	1200X300X20,0 MM	CM2 LEGNI HIGH-TECH	ANTICATO / ANTIQUED / ANTIK / ANTIQUE	2	0,72	32,12	44,60	24	17,28	780
	1200X200X10,0 MM	LEGNI HIGH-TECH	ANTICATO / ANTIQUED / ANTIK / ANTIQUE	4	0,96	21,485	22,38	36	34,56	768,06
	1200X200X8,0 MM	WOODRAW	ANTICATO / ANTIQUED / ANTIK / ANTIQUE	6	1,44	24,78	17,21	32	46,08	800
	1200X150X10,0 MM	LEGNI HIGH-TECH	ANTICATO / ANTIQUED / ANTIK / ANTIQUE	6	1,08	24,17	22,38	36	38,88	864,75
	900X450X10,0 MM	PIETRE NATURALI HIGH-TECH	STRUTTURATO / STRUCTURED / STRUKTURIERT / STRUCTURÉ SATINATO / SATIN-FINISH / SATINIERT / SATINÉ	3	1,215	26,80	22,00	32	38,88	850
	900X225X10,0 MM	LEGNI HIGH-TECH	ANTICATO / ANTIQUED / ANTIK / ANTIQUE	6	1,215	27,24	22,42	18	21,87	420
	900X150X10 MM	LEGNI HIGH-TECH	ANTICATO / ANTIQUED / ANTIK / ANTIQUE	9	1,215	27,24	22,42	24	29,16	560
	900X110X10 MM	LEGNI HIGH-TECH	ANTICATO / ANTIQUED / ANTIK / ANTIQUE	11	1,089	24,415	22,42	20	21,78	500
	600X600X20,0 MM	CM2 TEKNOSTONE CM2 PIETRE NATURALI HIGH-TECH CM2 MATERIE HIGH-TECH	STRUTTURATO / STRUCTURED / STRUKTURIERT / STRUCTURÉ 	2	0,72	32,00	44,60	30	21,60	970,00
	600X600X8,0 MM	TEKNOSTONE	NATURALE / NATURAL / NATURBELASSEN / NATUREL	4	1,44	25,92	18,00	32	46,08	840,00
	600X600X10,0 MM	MATERIE HIGH-TECH	NATURALE / NATURAL / NATURBELASSEN / NATUREL SOFT	3	1,08	22,84	21,15	40	43,20	920,00
		PIETRE NATURALI HIGH-TECH GREENSTONE	STRUTTURATO / STRUCTURED / STRUKTURIERT / STRUCTURÉ SATINATO / SATIN-FINISH / SATINIERT / SATINÉ SEMILUCIDATO / SEMI-POLISHED / SEMI-MATT / SEMI-LUSTRÉ BAMBOO NATURALE / NATURAL / NATURBELASSEN / NATUREL	3	1,08	22,84	21,15	40	43,20	920,00
	600X600X8,0 MM	MARMI CLASSICI	LUCIDATO SOFT	4	1,44	25,92	18,00	30	43,20	790
	600X600X10,0 MM	IRIDIUM	LEVIGATO E LUCIDATO / HONED AND POLISHED / GESCHLIFFEN UND POLIERT / POLI ET LUSTRÉ	3	1,08	22,50	20,85	40	43,20	900
	600X600X10,0 MM	IRIDIUM	SOFT	3	1,08	24,00	22,22	40	43,20	960
	600X600X9,0 MM	NORTHSTONE	LEVIGATO SILK NATURALE / NATURAL / NATURBELASSEN / NATUREL	3	1,08	22,788	21,10	40	43,20	912
	600X600X9,0 MM	UNIVERSE	SATINATO / SATIN-FINISH / SATINIERT / SATINÉ BOCCIARDATO / BUSHHAMMERED/GESTOCKT / BOUCHARDÉ	4	1,44	29,00	20,15	30	43,20	928




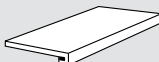
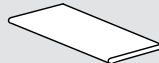
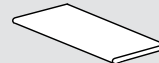
IMBALLAGGI E PESI

PACKING AND WEIGHTS_VERPACKUNG UND GEWICHT_EMBALLAGES ET POIDS

	FORMATI E SPESSORI SIZES AND THICKNESS FORMATS ET ÉPAISSEUR	COLLEZIONE RANGE KOLLEKTION COLLECTION	FINITURA FINISH OBERFLÄCHENAUSFÜHRUNG FINITION	PEZZI SCATOLA PIECES BOX STÜCKE KARTON PIECES BOÎTE	MQ. SCATOLA SQ. MT. BOX QM. KARTON M² BOÎTE	PESO SCATOLA WEIGHT BOX GEWICHT KARTON POIDS BOÎTE KG	PESO MQ. SQ. MT. WEIGHT QM. GEWICHT M² PALETTE KG	SCATOLE PALLET BOX PALLET KARTON PALETTE BOÎTE PALETTE	MQ. PALLET SQ. MT. PALLET QM. PALETTE M² PALETTE	PESO PALLET WEIGHT PALLET GEWICHT PALLETTE POIDS PALETTE KG
	600X300X8,0 MM	MARMI CLASSICI	LUCIDATO SOFT	8	1,44	25,92	18,00	40	57,60	1070,00
	600X300X8,0 MM	TEKNOSTONE	NATURALE / NATURAL / NATURBELASSEN / NATUREL	8	1,44	25,92	18,00	40	57,60	1040,00
	600X300X10,0 MM	MATERIE HIGH-TECH PIETRE NATURALI HIGH-TECH GREENSTONE	NATURALE / NATURAL / NATURBELASSEN / NATUREL SOFT STRUTTURATO / STRUCTURED / STRUKTURIERT / STRUCTURÉ SATINATO / SATIN-FINISH / SATINIERT / SATINÉ SEMILUCIDATO / SEMI-POLISHED / SEMI-MATT / SEMI-LUSTRÉ BAMBOO	6	1,08	22,84	21,15	40	43,20	920
	600X300X10,0 MM	IRIDIUM	LEVIGATO E LUCIDATO / HONED AND POLISHED / GESCHLIFFEN UND POLIERT / POLI ET LUSTRÉ SOFT	8	1,44	30,02	20,85	32	46,08	960
	600X300X9,0 MM	NORTHSTONE	LEVIGATO SILK NATURALE / NATURAL / NATURBELASSEN / NATUREL	5	0,9	18,99	21,10	56	50,40	1060
	600X300X9,0 MM	UNIVERSE	SATINATO / SATIN-FINISH / SATINIERT / SATINÉ BOCCIARDATO / BUSHHAMMERED / GESTOCKT / BOUCHARDÉ	8	1,44	29,00	20,15	32	46,08	928
	600X150X10,0 MM	PIETRE NATURALI HIGH-TECH GREENSTONE	STRUTTURATO / STRUCTURED / STRUKTURIERT / STRUCTURÉ SATINATO / SATIN-FINISH / SATINIERT / SATINÉ SEMILUCIDATO / SEMI-POLISHED / SEMI-MATT / SEMI-LUSTRÉ NATURALE / NATURAL / NATURBELASSEN / NATUREL	10	0,9	19,00	21,15	48	43,20	912
	600X150X9,0 MM	UNIVERSE	SATINATO / SATIN-FINISH / SATINIERT / SATINÉ	10	0,9	18,14	20,15	48	43,20	861
	300X300X14,0 MM	PORFIDO (BETEL, HOUSTON, CRYSTAL, NEVADA)	NATURALE / NATURAL / NATURBELASSEN / NATUREL	7	0,63	18,90	30,00	60	37,80	1134
	300X300X8,5 MM	PORFIDO	NATURALE / NATURAL / NATURBELASSEN / NATUREL	11	1,00	19,00	19,00	60	60,00	1135
	300X300X8,0 MM	PORFIDO	LEVIGATO E LUCIDATO / HONED AND POLISHED / GESCHLIFFEN UND POLIERT / POLI ET LUSTRÉ	11	1,00	17,00	17,00	60	60,00	1016
	300X300X7,0 MM	PORFIDO (KANSAS, NEVADA, OREGON)	NATURALE / NATURAL / NATURBELASSEN / NATUREL	14	1,26	19,15	15,20	60	75,60	1143
	200X200X14,0 MM	PORFIDO (BETEL, HOUSTON, CRYSTAL, NEVADA)	NATURALE / NATURAL / NATURBELASSEN / NATUREL	15	0,60	19,20	32,00	80	48,00	1530
	200X200X12,0 MM	PORFIDO (BETEL, HOUSTON, CRYSTAL, NEVADA)	NATURALE / NATURAL / NATURBELASSEN / NATUREL	17	0,68	18,70	27,50	80	54,40	1490
	200X200X8,2 MM	PORFIDO	NATURALE / NATURAL / NATURBELASSEN / NATUREL STRUTTURATO / STRUCTURED / STRUKTURIERT / STRUCTURÉ	25	1,00	19,00	19,00	80	80,00	1510
				25	1,00	18,50	18,50	80	80,00	1480
	GRADINO 600X300X8,0-9,00 MM	MARMI CLASSICI	LUCIDATO SOFT	8	4,8 LIN. MT.	31,90				
		NORTHSTONE	LEVIGATO SILK NATURALE / NATURAL / NATURBELASSEN / NATUREL	8	4,8 LIN. MT.	31,90				
		TEKNOSTONE	NATURALE / NATURAL / NATURBELASSEN / NATUREL	8	4,8 LIN. MT.	31,90				
	GRADINO 600X300X10,0 MM	MATERIE HIGH-TECH	GRADINO SOFT / SOFT STEP TREAD / SOFT STUFENPLATTE / NEZ DE MARCHE SOFT GRADINO NATURALE / NATURAL STEP TRED / NATURBELASSENE STUFENPLATTE / NEZ DE MARCHE NATUREL	8	4,8 LIN. MT.	31,90				
		PIETRE NATURALI HIGH-TECH GREENSTONE	GRADINO STRUTTURATO / STRUCTURED STEP TREAD / STRUKTURIERTE STUFENPLATTE / NEZ DE MARCHE STRUCTURÉ GRADINO SATINATO / SATIN-FINISH STEP TREAD / SATINIERTER STUFENPLATTE / NEZ DE MARCHE SATINÉ GRADINO SEMILUCIDATO / SEMI-POLISHED STEP TREAD / SEMIMATT STUFENPLATTE / NEZ DE MARCHE SEMI-LUSTRÉ	8	4,8 LIN. MT.	31,90				





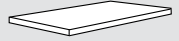
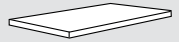
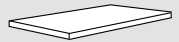
IMBALLAGGI E PESI

PACKING AND WEIGHTS_VERPACKUNG UND GEWICHT_EMBALLAGES ET POIDS

	FORMATI E SPESSORI SIZES AND THICKNESS FORMATE UND STÄRKE FORMATS ET ÉPAISSEUR	COLLEZIONE RANGE KOLLEKTION COLLECTION	FINITURA FINISH OBERFLÄCHENAUSFÜHRUNG FINITION	PEZZI SCATOLA PIECES BOX STÜCKE KARTON PIÈCES BOÎTE	MQ. SCATOLA SQ. MT. BOX QM. KARTON M² BOÎTE	PESO SCATOLA WEIGHT BOX GEWICHT KARTON POIDS BOÎTE KG	PESO MQ. SQ. MT. WEIGHT QM. GEWICHT POIDS M² KG	SCATOLE PALLET BOX PALLET KARTON PALETTE BOÎTE PALETTE	MQ. PALLET SQ. MT. PALLET QM. PALETTE M² PALETTE	PESO PALLET WEIGHT PALLET GEWICHT PALETTE POIDS PALETTE KG
	GRADINO 300X300X10,0 MM	PIETRE NATURALI HIGH-TECH	GRADINO STRUTTURATO / STRUCTURED STEP TREAD / STRUKTURIERTE STUFENPLATTE / NEZ DE MARCHE STRUCTURÉ GRADINO SATINATO / SATIN-FINISH STEP TREAD / SATINIERTER STUFENPLATTE / NEZ DE MARCHE SATINÉ GRADINO NATURALE / NATURAL STEP TREAD / NATURBELASSENEN STUFENPLATTE / NEZ DE MARCHE NATUREL	11	3,3 LIN. MT.	21,45				
	GRADINO 300X300X9,0 MM	UNIVERSE	GRADINO SATINATO / SATIN-FINISH STEP TREAD / SATINIERTER STUFENPLATTE / NEZ DE MARCHE SATINÉ	11	3,3 LIN. MT.	20,00				
	GRADINO 300X300X8,5 MM	PORFIDO	GRADINO NATURALE / NATURAL STEP TREAD / NATURBELASSENEN STUFENPLATTE / NEZ DE MARCHE NATUREL	11	3,3 LIN. MT.	20,00				
	GRADINO 300X300X8,0 MM	PORFIDO	GRADINO LEVIGATO E LUCIDATO / HONED AND POLISHED STEP TREAD / GESCHLIFFENE UND POLIERTE STUFENPLATTE / NEZ DE MARCHE POLI ET LUSTRÉ	11	3,3 LIN. MT.	17,50				
	GRADINO 300X300X7,0 MM	PORFIDO (KANSAS, NEVADA, OREGON)	GRADINO NATURALE / NATURAL STEP TREAD / NATURBELASSENEN STUFENPLATTE / NEZ DE MARCHE NATUREL	14	4,8 LIN. MT.	19,00				
	GRADONE COSTA RETTA 1200X340X10,0 MM	LEGNI HIGH-TECH	GRADONE COSTA RETTA ANTICATO / ANTIQUED COSTA RETTA STEP TREAD / ANTIK STUFE COSTA RETTA / NEZ DE MARCHE COSTA RETTA ANTIQUE	1	1,2 LIN. MT.	12,40				
	GRADONE COSTA RETTA 1200X340X10,0 MM	MATERIE HIGH-TECH	GRADONE COSTA RETTA SOFT / SOFT COSTA RETTA STEP TREAD / SOFT STUFE COSTA RETTA / NEZ DE MARCHE COSTA RETTA SOFT GRADONE COSTA RETTA NATURALE / NATURAL COSTA RETTA STEP TREAD / NATURBELASSENEN STUFE COSTA RETTA / NEZ DE MARCHE COSTA RETTA NATUREL	1	1,2 LIN. MT.	12,40				
		PIETRE NATURALI HIGH-TECH GREENSTONE	GRADONE COSTA RETTA STRUTTURATO / STRUCTURED COSTA RETTA STEP TREAD / STRUKTURIERT STUFE COSTA RETTA / NEZ DE MARCHE COSTA RETTA STRUCTURÉ GRADONE COSTA RETTA SATINATO / SATIN-FINISH COSTA RETTA STEP TREAD / SATINIERT STUFE COSTA RETTA / NEZ DE MARCHE COSTA RETTA SATINÉ GRADONE COSTA RETTA SEMILUCIDATO / SEMI-POLISHED COSTA RETTA STEP TREAD / SEMI-MATT STUFE COSTA RETTA / NEZ DE MARCHE COSTA RETTA SEMI-LUSTRÉ	1	1,2 LIN. MT.	12,40				
	GRADONE COSTA RETTA 900X340X10,0 MM	PIETRE NATURALI HIGH-TECH	GRADONE COSTA RETTA STRUTTURATO / STRUCTURED COSTA RETTA STEP TREAD / STRUKTURIERT STUFE COSTA RETTA / NEZ DE MARCHE COSTA RETTA STRUCTURÉ GRADONE COSTA RETTA SATINATO / SATIN-FINISH COSTA RETTA STEP TREAD / SATINIERT STUFE COSTA RETTA / NEZ DE MARCHE COSTA RETTA SATINÉ	1	0,9 LIN. MT.	9,30				
		LEGNI HIGH-TECH	GRADONE COSTA RETTA ANTICATO / ANTIQUED COSTA RETTA STEP TREAD / ANTIK STUFE COSTA RETTA / NEZ DE MARCHE COSTA RETTA ANTIQUE	1	0,9 LIN. MT.	9,30				
	GRADONE COSTA RETTA 600X340X10,0 MM	PIETRE NATURALI HIGH-TECH GREENSTONE	GRADONE COSTA RETTA STRUTTURATO / STRUCTURED COSTA RETTA STEP TREAD / STRUKTURIERT STUFE COSTA RETTA / NEZ DE MARCHE COSTA RETTA STRUCTURÉ GRADONE COSTA RETTA SATINATO / SATIN-FINISH COSTA RETTA STEP TREAD / SATINIERT STUFE COSTA RETTA / NEZ DE MARCHE COSTA RETTA SATINÉ GRADONE COSTA RETTA SEMILUCIDATO / SEMI-POLISHED COSTA RETTA STEP TREAD / SEMI-MATT STUFE COSTA RETTA / NEZ DE MARCHE COSTA RETTA SEMI-LUSTRÉ	4	2,4 LIN. MT.	24,80				
	GRADONE BECCO CM2 600X300X20 MM	CM2 TEKNOSTONE CM2 PIETRE NATURALI CM2 MATERIE HIGH-TECH	GRADONE BECCO CM2 - STEPTREAD WITH HALF BULLNOSE EDGE - STUFENPLATTE MIT ABGERUNDETER KANTE - NEZ DE MARCHE AVEC BORD ARRONDI	1	0,6 LIN. MT.	8,00				
	GRADONE TORO CM2 600X300X20 MM	CM2 TEKNOSTONE CM2 PIETRE NATURALI CM2 MATERIE HIGH-TECH	GRADONE TORO CM2 - STEPTREAD GRADONE TORO 2 CM - STUFENPLATTE TORO CM2 - NEZ DE MARCHE ÉPAISSEUR 2 CM	1	0,6 LIN. MT.	8,00				




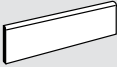

IMBALLAGGI E PESI

PACKING AND WEIGHTS_VERPACKUNG UND GEWICHT_EMBALLAGES ET POIDS

	FORMATI E SPESSORI SIZES AND THICKNESS FORMATE UND STÄRKE FORMATS ET ÉPAISSEUR	COLLEZIONE RANGE KOLLEKTION COLLECTION	FINITURA FINISH OBERFLÄCHENAUSFÜHRUNG FINITION	PEZZI SCATOLA PIECES BOX STÜCKE KARTON PIECES BOÎTE	MQ. SCATOLA SQ. MT. BOX QM. KARTON M ² BOÎTE	PESO SCATOLA WEIGHT BOX GEWICHT KARTON POIDS BOÎTE KG	PESO MQ. SQ. MT. WEIGHT QM. GEWICHT POIDS M ² KG	SCATOLE PALLET BOX PALLET KARTON PALETTE BOÎTE PALETTE	MQ. PALLET SQ. MT. PALLET QM. PALETTE M ² PALETTE	PESO PALLET WEIGHT PALLET GEWICHT PALETTE POIDS PALETTE KG
	GRADONE COSTA RETTA 450X340X9,5 MM	LEGNI HIGH-TECH	GRADONE COSTA RETTA ANTICATO / ANTIQUED COSTA RETTA STEP TREAD / ANTIK STUFE COSTA RETTA / NEZ DE MARCHE COSTA RETTA ANTIQUE	4	1,8 LIN. MT.	18,80				
	GRADONE COSTA RETTA 300X340X10,0 MM	PIETRE NATURALI HIGH-TECH GREENSTONE	GRADONE COSTA RETTA STRUTTURATO / STRUCTURED COSTA RETTA STEP TREAD / STRUKTURIERT STUFE COSTA RETTA / NEZ DE MARCHE COSTA RETTA STRUCTURÉ GRADONE COSTA RETTA SATINATO / SATIN-FINISH COSTA RETTA STEP TREAD / SATINIERT STUFE COSTA RETTA / NEZ DE MARCHE COSTA RETTA SATINÉ	4	1,2 LIN. MT.	12,40				
	GRADONE COSTA RETTA 300X340X9,0 MM	UNIVERSE	GRADONE COSTA RETTA SATINATO / SATIN-FINISH COSTA RETTA STEP TREAD / SATINIERT STUFE COSTA RETTA / NEZ DE MARCHE COSTA RETTA SATINÉ	4	1,2 LIN. MT.	12,40				
	ANGOLARE COSTA RETTA 1200X340X10,0 MM	LEGNI HIGH-TECH	ANGOLARE COSTA RETTA ANTICATO / ANTIQUED COSTA RETTA STEP TREAD CORNER / ANTIK STUFENPLATTE MIT ECKE COSTA RETTA / NEZ DE MARCHE AVEC ANGLE COSTA RETTA ANTIQUE	1	1,2 LIN. MT.	13,70				
		MATERIE HIGH-TECH	ANGOLARE COSTA RETTA SOFT / SOFT COSTA RETTA STEP TREAD CORNER / SOFT STUFENPLATTE MIT ECKE COSTA RETTA / NEZ DE MARCHE AVEC ANGLE COSTA RETTA SOFT ANGOLARE COSTA RETTA NATURALE / NATURAL COSTA RETTA STEP TREAD CORNER / NATURBELASSENE STUFENPLATTE MIT ECKE COSTA RETTA / NEZ DE MARCHE AVEC ANGLE COSTA RETTA NATUREL	1	1,2 LIN. MT.	13,70				
	ANGOLARE COSTA RETTA 1200X340X10,0 MM	PIETRE NATURALI HIGH-TECH GREENSTONE	ANGOLARE COSTA RETTA STRUTTURATO / STRUCTURED COSTA RETTA STEP TREAD CORNER / STRUKTURIERT STUFENPLATTE MIT ECKE COSTA RETTA / NEZ DE MARCHE AVEC ANGLE COSTA RETTA STRUCTURÉ ANGOLARE COSTA RETTA SATINATO / SATIN-FINISH COSTA RETTA STEP TREAD CORNER / SATINIERT STUFENPLATTE MIT ECKE COSTA RETTA / NEZ DE MARCHE AVEC ANGLE COSTA RETTA SATINÉ ANGOLARE COSTA RETTA SEMILUCIDATO / SEMI-POLISHED COSTA RETTA STEP TREAD CORNER / SEMI-MATT STUFENPLATTE MIT ECKE COSTA RETTA / NEZ DE MARCHE AVEC ANGLE COSTA RETTA SEMI-LUSTRÉ	1	1,2 LIN. MT.	13,70				
	ANGOLARE COSTA RETTA 900X340X10,0 MM	LEGNI HIGH-TECH	ANGOLARE COSTA RETTA ANTICATO / ANTIQUED COSTA RETTA STEP TREAD CORNER / ANTIK STUFENPLATTE MIT ECKE COSTA RETTA / NEZ DE MARCHE AVEC ANGLE COSTA RETTA ANTIQUE	1	0,9 LIN. MT.	10,30				
	ANGOLARE COSTA RETTA 900X340X10,0 MM	PIETRE NATURALI HIGH-TECH	ANGOLARE COSTA RETTA STRUTTURATO / STRUCTURED COSTA RETTA STEP TREAD CORNER / STRUKTURIERT STUFENPLATTE MIT ECKE COSTA RETTA / NEZ DE MARCHE AVEC ANGLE COSTA RETTA STRUCTURÉ ANGOLARE COSTA RETTA SATINATO / SATIN-FINISH COSTA RETTA STEP TREAD CORNER / SATINIERT STUFENPLATTE MIT ECKE COSTA RETTA / NEZ DE MARCHE AVEC ANGLE COSTA RETTA SATINÉ	1	0,9 LIN. MT.	10,30				
	ANGOLARE COSTA RETTA 600X340X10,0 MM	PIETRE NATURALI HIGH-TECH GREENSTONE	ANGOLARE COSTA RETTA STRUTTURATO / STRUCTURED COSTA RETTA STEP TREAD CORNER / STRUKTURIERT STUFENPLATTE MIT ECKE COSTA RETTA / NEZ DE MARCHE AVEC ANGLE COSTA RETTA STRUCTURÉ ANGOLARE COSTA RETTA SATINATO / SATIN-FINISH COSTA RETTA STEP TREAD CORNER / SATINIERT STUFENPLATTE MIT ECKE COSTA RETTA / NEZ DE MARCHE AVEC ANGLE COSTA RETTA SATINÉ	2	1,2 LIN. MT.	13,60				
	ANGOLARE COSTA RETTA 450X340X10,0 MM	LEGNI HIGH-TECH	ANGOLARE COSTA RETTA ANTICATO / ANTIQUED COSTA RETTA STEP TREAD CORNER / ANTIK STUFENPLATTE MIT ECKE COSTA RETTA / NEZ DE MARCHE AVEC ANGLE COSTA RETTA ANTIQUE	2	0,9 LIN. MT.	10,40				
	ANGOLARE COSTA RETTA 300X340X10,0 MM	PIETRE NATURALI HIGH-TECH	ANGOLARE COSTA RETTA STRUTTURATO / STRUCTURED COSTA RETTA STEP TREAD CORNER / STRUKTURIERT STUFENPLATTE MIT ECKE COSTA RETTA / NEZ DE MARCHE AVEC ANGLE COSTA RETTA STRUCTURÉ ANGOLARE COSTA RETTA SATINATO / SATIN-FINISH COSTA RETTA STEP TREAD CORNER / SATINIERT STUFENPLATTE MIT ECKE COSTA RETTA / NEZ DE MARCHE AVEC ANGLE COSTA RETTA SATINÉ	2	0,6 LIN. MT.	6,90				
	ANGOLARE COSTA RETTA 300X340X9,0 MM	UNIVERSE	ANGOLARE COSTA RETTA SATINATO / SATIN-FINISH COSTA RETTA STEP TREAD CORNER / SATINIERT STUFENPLATTE MIT ECKE COSTA RETTA / NEZ DE MARCHE AVEC ANGLE COSTA RETTA SATINÉ	2	0,6 LIN. MT.	6,90				



IMBALLAGGI E PESI

PACKING AND WEIGHTS_VERPACKUNG UND GEWICHT_EMBALLAGES ET POIDS

	FORMATI E SPESSORI SIZES AND THICKNESS FORMATE UND STÄRKE FORMATS ET ÉPAISSEUR	COLLEZIONE RANGE KOLLEKTION COLLECTION	FINITURA FINISH OBERFLÄCHENAUSFÜHRUNG FINITION	PEZZI SCATOLA PIECES BOX STÜCKE KARTON PIÈCES BOÎTE	MQ. SCATOLA SQ. MT. BOX QM. KARTON M² BOÎTE	PESO SCATOLA WEIGHT BOX GEWICHT KARTON POIDS BOÎTE KG	PESO MQ. SQ. MT. WEIGHT QM. GEWICHT POIDS M² KG	SCATOLE PALLET BOX PALLET KARTON PALETTE BOÎTE PALETTE	MQ. PALLET SQ. MT. PALLET QM. PALETTE M² PALETTE	PESO PALLET WEIGHT PALLET GEWICHT PALETTE POIDS PALETTE KG
	ELEMENTO A "L" COSTA RETTA 300X150 X10,0 MM	PIETRE NATURALI HIGH-TECH	ELEMENTO A "L" COSTA RETTA - COSTA RETTA "L" ELEMENT LÄNGSSCHENKEL COSTA RETTA - ELEMENT EN "L" COSTA RETTA	8	2,4 LIN. MT.	12,00				
	ELEMENTO A "L" 300X150X10,0 MM	PIETRE NATURALI HIGH-TECH	ELEMENTO A "L"/"L" ELEMENT / LÄNGSSCHENKEL / PIÈCE DE REBORD	8	2,4 LIN. MT.	9,16				
	BATTISCOPIA 900X90X10 MM	LEGNI HIGH-TECH	BATTISCOPIA ANTICATO / ANTIQUED BULLNOSE / ANTIK STEH SOCKEL / PLINTE ANTIQUE	6	5,4 LIN. MT.	12,54				
	BATTISCOPIA 900X90X10,0 MM	PIETRE NATURALI HIGH-TECH	BATTISCOPIA SATINATO / SATIN-FINISH BULLNOSE/ SATINIERTA STEH SOCKEL / PLIN THE SATINÉ BATTISCOPIA STRUTTURATO / STRUCTURED BULLNOSE/ STRUKTURIERTA STEH SOCKEL / PLIN THE STRUCTURÉ	6	5,4 LIN. MT.	12,54				
	BATTISCOPIA 750X65X6,0 MM	TEKNOSTONE	BATTISCOPIA NATURALE / NATURAL BULLNOSE / NATURBELASSEN E STEH SOCKEL / PLINTE NATUREL	12	9,0 LIN. MT.	10,00				
		INNOVATIVE SLABS LEGNI HIGH-TECH	BATTISCOPIA ANTICATO / ANTIQUED BULLNOSE / ANTIK STEH SOCKEL / PLINTE ANTIQUE	12	9,0 LIN. MT.	10,50				
		MATERIE HIGH-TECH	BATTISCOPIA SOFT / SOFT BULLNOSE / SOFT	12	9,0 LIN. MT.	10,50				
	BATTISCOPIA 600X90X10,0 MM	MATERIE HIGH-TECH	BATTISCOPIA SOFT / SOFT BULLNOSE / SOFT BATTISCOPIA NATURALE / NATURAL BULLNOSE / NATURBELASSEN E STEH SOCKEL / PLINTE NATUREL	10	6,0 LIN. MT.	11,00				
		PIETRE NATURALI HIGH-TECH GREENSTONE	BATTISCOPIA SATINATO / SATIN-FINISH BULLNOSE/ SATINIERTA STEH SOCKEL / PLIN THE SATINÉ BATTISCOPIA STRUTTURATO / STRUCTURED BULLNOSE/ STRUKTURIERTA STEH SOCKEL / PLIN THE STRUCTURÉ	10	6,0 LIN. MT.	11,00				
	BATTISCOPIA 600X90X10,0 MM	LEGNI HIGH-TECH	BATTISCOPIA ANTICATO / ANTIQUED BULLNOSE / ANTIK STEH SOCKEL / PLINTE ANTIQUE	10	6,0 LIN. MT.	12,00				
	BATTISCOPIA 600X90X10,0 MM	IRIDIUM	BATTISCOPIA LEVIGATO E LUCIDATO / HONED AND POLISHED BULLNOSE / GESCHLIFFEN UND POLIERTA STEH SOCKEL / PLIN THE POLI ET LUSTRÉ BATTISCOPIA SOFT / SOFT BULLNOSE / SOFT STEH SOCKEL / PLIN THE SOFT	10	6,0 LIN. MT.	11,43				
	BATTISCOPIA 600X90X9,0 MM	UNIVERSE	BATTISCOPIA SATINATO / SATIN-FINISH BULLNOSE/ SATINIERTA STEH SOCKEL / PLIN THE SATINÉ	10	6,0 LIN. MT.	11,43				
	BATTISCOPIA 600X65X8,0-9,0 MM	MARMI CLASSICI	BATTISCOPIA SOFT / SOFT BULLNOSE / SOFT BATTISCOPIA LUCIDATO / POLISHED BULLNOSE / POLIERTA STEH SOCKEL / PLIN THE POLI	10	6,0 LIN. MT.	12,00				
		NORTHSTONE	BATTISCOPIA LEVIGATO SILK BATTISCOPIA NATURALE / NATURAL BULLNOSE / NATURBELASSEN E STEH SOCKEL / PLINTE NATUREL	10	6,0 LIN. MT.	12,00				
		TEKNOSTONE	BATTISCOPIA NATURALE / NATURAL BULLNOSE / NATURBELASSEN E STEH SOCKEL / PLINTE NATUREL	10	6,0 LIN. MT.	12,00				

IMBALLAGGI E PESI

PACKING AND WEIGHTS_VERPACKUNG UND GEWICHT_EMBALLAGES ET POIDS

	FORMATI E SPESSORI SIZES AND THICKNESS FORMATE UND STÄRKE FORMATS ET ÉPAISSEUR	COLLEZIONE RANGE KOLLEKTION COLLECTION	FINITURA FINISH OBERFLÄCHENAUSFÜHRUNG FINITION	PEZZI SCATOLA PIECES BOX STÜCKE KARTON PIÈCES BOÎTE	MQ. SCATOLA SQ. MT. BOX Q.M. KARTON M² BOÎTE	PESO SCATOLA WEIGHT BOX GEWICHT KARTON POIDS BOÎTE KG	PESO MQ. SQ. MT. WEIGHT Q.M. GEWICHT POIDS M² KG	SCATOLE PALLET BOX PALLET KARTON PALETTE BOÎTE PALETTE	MQ. PALLET SQ. MT. PALLET Q.M. PALETTE M² PALETTE	PESO PALLET WEIGHT PALLET GEWICHT PALETTE POIDS PALETTE KG
	BATTISCOPA - LISTELLO 300X90X8,0 MM	PORFIDO	BATTISCOPA-LISTELLO LEVIGATO E LUCIDATO/ HONED AND POLISHED BULLNOSE-LISTEL/ GESCHLIFFENE UND POLIERTE STEHSOCKEL-LEISTEN/ PLINTHE-LISTEL POLI ET LUSTRÉ	12	3,6 LIN. MT.	6,00				
	BATTISCOPA 300X80X10,0 MM	PIETRE NATURALI HIGH-TECH	BATTISCOPA SATINATO / SATIN-FINISH BULLNOSE / SATINIERTA STEHSOCKEL / PLINTHE SATINÉ BATTISCOPA STRUTTURATO / STRUCTURED BULLNOSE / STRUKTURIERTA STEHSOCKEL / PLINTHE STRUCTURÉ	36	10,8 LIN. MT.	17,28				
	BATTISCOPA 300X80X8,5 MM	PORFIDO	BATTISCOPA NATURALE / NATURAL BULLNOSE / NATURBELASSENE STEHSOCKEL / PLINTE NATUREL	36	10,8 LIN. MT.	17,00				

CONDIZIONI GENERALI DI VENDITA

GENERAL SALES CONDITIONS

ALLGEMEINE VERKAUFSBEDINGUNGEN

CONDITIONS GENERALES DE VENTE

CONDIZIONI GENERALI DI VENDITA

1) Normativa contrattuale - Le presenti condizioni generali, salvo eventuali modificazioni o deroghe concordate per iscritto, disciplinano tutti i contratti di vendita fra noi e l'acquirente, quindi tanto il contratto concluso con l'accettazione del presente ordine che qualsiasi contratto futuro relativo alle forniture dei prodotti della nostra società ordinati con successive e distinte commissioni. Le variazioni delle condizioni generali di vendita, le transazioni e gli abbuoni, anche se effettuati su iniziativa dei nostri Agenti, saranno impegnative per noi solo dopo nostra eventuale conferma scritta e comunque limitate ai contratti cui si riferiscono.

2) Oggetto della fornitura - La fornitura comprende solamente le prestazioni, i materiali ed i quantitativi specificati nella nostra conferma d'ordine o in altre comunicazioni scritte provenienti da noi. Il testo della nostra conferma d'ordine prevarrà in ogni caso sul testo difforme della eventuale offerta o della ordinazione. L'esecuzione parziale dell'ordine senza preventiva conferma non significa nostra approvazione per l'intero ordine, bensì approvazione parziale relativamente alla merce consegnata. In questo caso la ricezione della merce equivarrà ad accettazione da parte dell'acquirente della nuova proposta contrattuale.

3) Conferma d'ordine - Qualora nella nostra conferma d'ordine esistano differenze nei singoli elementi che la compongono rispetto alle intese od alle ordinazioni, il compratore che non abbia contestato con lettera raccomandata spedita entro dieci giorni dalla ricezione della conferma tali differenze, è tenuto ad accettarla così come è stata redatta.

4) Consegne - La merce, anche se venduta "franco arrivo", o franco domicilio del compratore, viaggia a rischio e pericolo di quest'ultimo ed ogni nostra responsabilità cessa con la consegna al vettore, nei confronti del quale il compratore - effettuate le opportune verifiche dovrà sporgere eventuali reclami. Le spedizioni, via mare o via terra, concernenti forniture sull'estero, vengono effettuate in base alle condizioni scelte di volta in volta, riportate negli "INCOTERMS" approvati dalla Camera di Commercio Internazionale nel 1953 e nei successivi.

5) Termini di consegna - Il termine stabilito per la consegna della merce deve intendersi a favore di entrambi i contraenti. Qualora il materiale sia disponibile a magazzino, la ceramica Ariosteia si impegna a spedirlo entro 8 giorni dalla data di ricevimento ordine, pertanto non verranno emesse conferme d'ordine. Salvo l'inserimento di particolari clausole, esso deve di norma considerarsi puramente indicativo e non essenziale. Quando siano intervenute modificazioni al contratto, il termine resta prorogato per un periodo uguale a quello inizialmente stabilito.

Ogni evento di forza maggiore sospende la decorrenza del termine per tutta la sua durata. Se in conseguenza di eventi di forza maggiore il contratto non potrà trovare esecuzione entro i 60 giorni successivi al termine convenuto, ognuna delle due parti avrà la facoltà di recedere dal contratto stesso.

In tal caso la dichiarazione di recesso dovrà essere spedita alla controparte, a mezzo lettera raccomandata con ricevuta di ritorno entro i dieci giorni successivi allo scadere dei predetti 60 giorni, restano esclusi reciproci diritti a indennizzi od a risarcimenti.

6) Pagamenti - Il luogo di pagamento è fissato presso la nostra Sede Amministrativa in Castellarano (Reggio E.) anche nel caso di emissione di tratte o ricevute bancarie, ovvero di rilascio di effetti cambiari, eventuale deroga a quanto sopra sarà valida soltanto se da noi concessa in forma scritta. Per i pagamenti previsti in più rate l'importo dell'iva sarà comunque riscosso a mezza ricevuta bancaria con scadenza a 30 giorni data fattura. Il ritardo del pagamento, anche parziale delle nostre fatture oltre la pattuita scadenza darà luogo alla immediata decorrenza degli interessi di mora, calcolati al tasso ufficiale di sconto aumentato di 6 punti. Inoltre il mancato o ritardato pagamento delle fatture per qualsivoglia ragione ci darà diritto, impregiudicata ogni altra iniziativa, di pretendere il pagamento anticipato delle restanti forniture, oppure di ritenere temporaneamente sospeso o definitivamente risolto il contratto e di annullare l'evasione di eventuali altri ordini in corso, senza che il compratore possa avanzare pretese di compensi, indennizzi od altro.

7) Solve et repete - Nessuna eccezione, salvo quelle di nullità, annullabilità e rescissione del contratto, può essere opposta dall'acquirente, al fine di ritardare od evitare il pagamento.

8) Riserva di proprietà - Nel caso in cui il pagamento, per accordi contrattuali, debba essere effettuato in tutto o in parte dopo la consegna, i prodotti consegnati restano di nostra proprietà fino all'integrale pagamento del prezzo.

9) Garanzia - I nostri materiali sono garantiti conformi alle Norme UNI-DIN-EN attualmente in vigore. La nostra garanzia è limitata ai materiali di 1ª scelta con tolleranza del 5% (cinqueper cento) circa. Qualsiasi garanzia per vizi rimane quindi espressamente esclusa per i materiali di 2ª e di 3ª scelta o di stock che, come le partite occasionali, si intendono sempre vendute come "viste e piaciute". Eventuali reclami e contestazioni dovranno essere notificati, a pena di decadenza, a mezzo lettera raccomandata, unicamente presso la nostra Sede Amministrativa in Castellarano (Reggio E.), prima della posa in opera del materiale e comunque nei termini di legge. La posa in opera del materiale determina la decadenza dalla azione per vizi tanto palesi che occulti, importando rinuncia implicita alla garanzia di cui all'art. 1490 c.c. Le differenze di tonalità non possono essere denunciate come vizio del materiale. In ogni caso la nostra garanzia comprende unicamente la sostituzione del materiale riscontrato difettoso con esclusione di ogni ulteriore e diversa obbligazione. Eventuali contestazioni sul materiale non daranno diritto all'Acquirente di sospendere o ritardare in tutto o in parte il pagamento nei termini pattuiti, ai sensi del precedente articolo 7.

Ogni questione relativa all'accertamento del diritto alla garanzia, alla determinazione del danno ed alla sua quantificazione che non possa essere bonariamente risolta tra le parti sarà rimessa all'arbitrato libero di un arbitro unico da costituirsi e svolgersi secondo il regolamento della Camera Arbitrale istituita presso il Centro Ceramico di Bologna che le parti dichiarano di accettare incondizionatamente ed inappellabilmente.

10) Divieto d'esportazione - Salvo accordi in contrario, è fatto divieto all'Acquirente di esportare i nostri materiali a lui forniti, o di cederli a Ditte o persone che ne facciano oggetto di esportazione.

11) Clausola arbitrale - Ad eccezione delle controversie inerenti il pagamento del prezzo ed alle relative azioni esercitate in via monitoria e nel giudizio ordinario, che rimangono di competenza dell'autorità giurisdizionale italiana, qualunque altra controversia che dovesse insorgere relativamente alla conclusione e/o esecuzione e/o risoluzione e/o interpretazione del presente contratto sarà devoluta ad un Collegio di tre arbitri nominati uno da ciascuna delle parti e uno di comune accordo o in caso di disaccordo dal Presidente della C.C.I.A.A. di Reggio E. a richiesta della parte più diligente.

La parte che intende avviare l'arbitrato deve comunicarlo all'altra con lettera raccomandata contenente la nomina del proprio arbitro e la sua accettazione. L'altra parte dovrà nominare il proprio arbitro nel termine di quindici giorni dalla data di ricezione della raccomandata, comunicando tale nomina e la relativa accettazione entro il termine indicato. In difetto l'altra parte potrà richiedere la nomina del secondo arbitro al Presidente della C.C.I.A.A. di Reggio E. Gli arbitri decideranno secondo diritto e nel rispetto del principio del contraddittorio. Il lodo dovrà essere deliberato nel termine di 90 giorni decorrenti dalla data di accettazione dell'ultimo arbitro. L'arbitrato avrà sede a Reggio E.

12) Effettività di ciascuna condizione - Le condizioni generali di vendita sopra riportate non devono assolutamente intendersi come clausole di puro stile. Esse sono effettive e rappresentano fedelmente la volontà negoziale delle parti.

GENERAL SALES CONDITIONS

1) Contractual regulations - These general sales conditions, save any modifications or variations agreed upon in writing, govern all sales contracts between us and the purchaser, thus including the contract concluded with the acceptance of this present order as well as any future contract related to the supply of our company's products ordered with subsequent and distinct commissions. Any variations on the general sales conditions, the transactions and allowances, even if made on the initiative of our Agent, will be binding for us only upon our written confirmation and in any case limited to the contracts to which they refer.

2) Subject of the supply - The supply includes only the services, materials, and quantities specified in our acknowledgment of order or in other written communication sent by us. Should there be any differences in the offer or order, our acknowledgment of order is to be considered the only valid document. Partial processing of the order without our previous acknowledgment does not mean that we have approved the complete order, but rather partial acknowledgment relative to the goods delivered. In this case, reception of the goods shall be equivalent to acceptance on the part of the purchaser of the new contractual provisions.

3) Acknowledgment of order - Should there be any difference in the single items in our acknowledgment or order with respect to the agreements or orders, the buyer who has not made a claim by registered letter sent within ten days of receiving the acknowledgment shall be obliged to accept the acknowledgment as it is.

4) Delivery - The goods, even if sent freightpaid or free delivered to the buyer's premises, travel at the risk and responsibility of the buyer; all our responsibility ceases upon delivery of goods to the carrier. After the buyer has inspected the goods, any claims should be made to the carrier. Shipments by sea or by land regarding supplies abroad are made on the basis of the conditions chosen for each specific case as specified in the "INCOTERMS" approved by the international Chamber of Commerce in 1953 and subsequent.

5) Terms of delivery - The delivery date established must be mutually acceptable to both parties. If the material is available in our warehouse, Ceramica Ariostea undertake to ship it within 8 days of receiving the order, therefore no order confirmation will be issued. Unless specific clauses are introduced, this date is to be considered purely indicative and not binding. In the event that the contract is modified, the delivery date is extended for a period equal to that initially agreed upon. Should any event caused by force majeure occur, the terms of delivery are suspended for the entire duration of said event. If, as a result of events of force majeure, the contract cannot be executed within 60 days of the date agreed upon, both parties shall be entitled to withdraw from the contract. In such case, the declaration of withdrawal must be sent to the counterpart by registered letter with return receipt within 10 days of the expiry of the aforementioned 60 days, and any indemnity or compensations is excluded.

6) Payment - Payment is to be remitted to our registered office in Castellarano (Reggio E.) even if bills of exchange or bank drafts are issued; any variation to the aforementioned shall be valid only if approved by us in writing.

Delayed payment, even if only partial, of our invoices beyond the stipulated due date, shall entitle us to the immediate charge of interest on arrears in the order of the official rate increased by six points. Non payment or delayed payment of our invoices - for any reason whatsoever - gives us the indisputable right to demand advance payment for the remaining supply, without prejudice of any other action, or to consider the contract suspended or annulled, and to annul the practice of any other contracts that may be in force, without giving the buyer the right to any type of refund or compensation for damages, or other.

7) Solve et repete - No exception, save that of nullity, possibility of annulment, or rescission of the contract, can be posed by the purchaser with the purpose of delaying or avoiding payment.

8) Retention of title - In the event that payment, by contractual agreement, is to be remitted - in whole or in part - after delivery of the goods, the products delivered remain our property until complete payment of the total amount due is made.

9) Guarantee - Our products are guaranteed to be in compliance with the UNI-DIN-EN standards in force. Our guarantee is limited to first choice material, with a tolerance of approximately 5% (five percent). Any guarantee against defects is thus expressly excluded for second or third choice or stock material, as the special sales lots are always sold as "seen and approved".

Any claims must be made, on pain of forfeiture, by registered letter sent to our registered office in Castellarano (Reggio E.) before the materials are laid and in any case according to the terms of the law. Once the material is laid, any claim for defects either obvious or hidden is no longer valid, and the guarantee is to be considered explicitly invalidated according to art. 1490 of Italian Civil Code. Any difference in colour shades cannot be considered as material defects.

In any case, our guarantee only includes the replacement of material found to be defective with the exclusion of any further or different obligation.

Claims made on material do not give the purchaser the right to suspend or delay, in whole or in part, the payment within the stipulated terms, according to article 7.

Any dispute arising in respect to the seller's, Ariostea's product and its guarantee thereof including, but not limited to, damages which are not settled peaceably between parties shall be submitted to independent arbitration. The arbitration proceeding shall be held before one arbitrator. The arbitrator shall be appointed and the arbitration proceeding shall be conducted in accordance with rules and regulations of Arbitration Board, the ("Camera Arbitrale"), located at the Centro Ceramico of Bologna, Italy. All proceedings shall be conducted at the Centro Ceramico. All parties unconditionally accept the provisions of this paragraph and agree not to contest its validity.

10) Prohibition to export - Excepting other agreements, the purchaser is prohibited to export our materials supplied to him, or to transfer them to companies or persons with the object of exportation.

11) Arbitration clause - Except for disputes from payment and from the relative monetary actions or in ordinary legal proceedings which remain the competence of the Italian legal authorities, any other dispute arising from the conclusion and/or execution and/or resolution and/or interpretation of this contract will be referred to a Board of Arbitrators, with one arbitrator nominated by each party and the third by common consent, or in the event of disagreement, by the President of the C.C.I.A.A. (Chamber of Commerce) of Reggio E. (Italy) upon request of the most diligent party. The party that intends to begin arbitration proceedings must notify the other party by registered letter containing the name of its chosen arbitrator and his acceptance. The other party must nominate its own arbitrator within fifteen days of date on which the registered letter is received, and the relative acceptance within the term indicated. In default, the first party shall be entitled to request the nomination of the second arbitrator by the President of the C.C.I.A.A. (Chamber of Commerce) of Reggio E. (Italy). The arbitrators shall decide according to the law and respecting the principle of cross-examination. The award must be decided upon within 90 (ninety) days from the date of acceptance of the last arbitrator. The arbitration site shall be Reggio E. (Italy).

12) Validity of each condition - The aforementioned general sales conditions are not to be considered in any way clauses of form. These conditions are effective to all intents and purposes and faithfully represent the contractual will of the parties.

ALLGEMEINE VERKAUFSBEDINGUNGEN

1) Vertragsbestimmungen - Die vorliegenden Allgemeinen Verkaufsbedingungen -ausgeschlossen eventuelle schriftlich vereinbarte Abänderungen oder Abweichungen-regeln alle Verkaufsverträge zwischen uns und dem Käufer, d.h. folglich sowohl den durch die Annahme des vorliegenden Auftrags abgeschlossenen Vertrag als jeden weiteren zukünftig bezüglich der Lieferung von unserer Gesellschaft hergestellter Produkte abgeschlossenen Vertrag. Abänderungen der allgemeinen Verkaufsbedingungen, Transaktionen und Gutschriften -auch wenn von unseren Vertretern ausgeführt- sind für uns nur verbindlich, wenn wir diese eventuell schriftlich bestätigen und beschränken sich auf jeden Fall nur auf die Verträge, auf die sie sich beziehen.

2) Gegenstand der Lieferung - Die Lieferung umfaßt ausschliesslich die Leistungen, Artikel und Mengen, die in unserer Auftragsbestätigung oder in anderen schriftlichen Mitteilungen von uns angegeben sind. Bei eventuellen Abweichungen des Wortlauts des Angebots oder der Bestellungen vom Wortlaut unserer Auftragsbestätigung ist die letztere gültig.

Die teilweise Ausführung des Auftrags ohne vorhergehende Bestätigung kann nicht als unsere Billigung des gesamten Auftrags angesehen werden, sondern stellt nur eine Billigung bezüglich der gelieferten Ware dar. In diesem Fall wird die Annahme der Ware als Billigung des neuen Vertragsvorschlages seitens des Käufers angesehen.

3) Auftragsbestätigung - Wenn unsere Auftragsbestätigung Abweichungen bei den sie bildenden Elementen hinsichtlich der Vereinbarungen oder Bestellungen aufweist, hat der Käufer sie anzunehmen, wenn er diese Abweichungen nicht innerhalb von zehn Tagen nach Erhalt der Auftragsbestätigung per Einschreiben beanstandet.

4) Warenübergabe - Auch wenn die Ware frei Ort oder frei Käufersitz geliefert wird, reist die Ware auf Gefahr und Risiko des Käufers und unsere Haftung erlischt bei der Übergabe der Ware an den Spediteur, bei dem der Käufer -nach Ausführung der erforderlichen Kontrollen- seine eventuellen Reklamationen einzureichen hat. Der Versand auf dem See- oder Landweg von Lieferungen in das Ausland erfolgt unter den von Fall zu Fall gewählten und in den von der Internationalen Handelskammer 1953 und darauff. gebilligten "INCOTERMS" enthaltenen Bedingungen.

5) Lieferfristen - Die für die Ware festgelegte Lieferfrist ist zu Gunsten beider Vertragsparteien anzusehen. Soweit das Material am Lager vorrätig ist, verpflichtet sich Arioste, es innerhalb von 8 Tagen von Eingang der Bestellung zu verschicken und es werden keine Auftragsbestätigungen ausgestellt. Falls keine besonderen Klauseln vereinbart wurden, ist die Lieferfrist normalerweise als nicht grundlegende Angabe anzusehen. Nach Abänderungen des Vertrags wird die Lieferfrist um die ursprüngliche Lieferfrist verlängert.

Jedes Ereignis höherer Gewalt unterbricht den Ablauf der Lieferfrist über die gesamte Dauer des Ereignisses höherer Gewalt. Wenn der Vertrag aufgrund höherer Gewalt nicht innerhalb von 60 Tagen nach dem vereinbarten Liefertermin ausgeführt werden kann, sind beide Parteien berechtigt vom Vertrag zurückzutreten. In diesem Fall muß die Rücktrittserklärung der anderen Partei mittels Einschreiben mit Rückschein spätestens zehn Tage vor Ablauf der o.g. 60 Tage zugesendet werden. Ein Anrecht auf Entschädigung und Schadensersatz besteht nicht.

6) Zahlungen - Die Zahlung erfolgt an unseren Verwaltungssitz in Castellarano (Reggio E.), und zwar auch im Fall von Tratten oder Bankquittungen sowie bei der Ausstellung von Wechseln. Andere Vereinbarungen sind nur gültig, wenn sie von uns schriftlich bestätigt sind.

Bei einer eventuell vereinbarten Ratenzahlung wird die Mehrwertsteuer auf jeden Fall per Bankquittung innerhalb von 30 Tagen ab Rechnungsdatum fällig. Bei einer verspäteten Bezahlung unserer Rechnungen werden sofort Verzugszinsen fällig, die unter Zugrundelegung des um 6 Punkte erhöhten offiziellen Diskontsatzes berechnet werden. Bei nicht oder verspätet bezahlten Rechnungen sind wir auf jeden Fall berechtigt, sofort die Bezahlung der restlichen Lieferungen zu verlangen oder den Vertrag als zeitweilig unterbrochen oder als aufgelöst zu betrachten und die Auslieferung eventueller weiterer Aufträge zu stornieren, ohne daß der Käufer ein Anrecht auf Schadensersatz, Entschädigung, usw. besitzt. Ferner behalten wir uns in diesem Fall das Recht zu weiteren Schritten vor.

7) Solve et repete - Keine Ausnahme, abgesehen von Ungültigkeit, Auflösbarkeit und Kündigung des Vertrags, kann der Kunde geltend machen, um die Zahlung zu verspäten oder zu vermeiden.

8) Eigentumsvorbehalt - Falls die Bezahlung aufgrund der vertraglichen Bestimmungen ganz oder teilweise nach der Lieferung erfolgt, verbleibt die gelieferte Ware bis zur vollständigen Bezahlung unser Eigentum.

9) Garantie - Wir garantieren, daß unser Material den gegenwärtig gültigen Normen UNI-DIN-EN entspricht. Unsere Garantie beschränkt sich auf das Material 1. Wahl mit einer Toleranz von ca. 5% (fünf Prozent). Eine jegliche Garantie für Mängel wird für das Material 2. und 3. Wahl sowie für Stocks und Gelegenheitpartien, die immer unter der Bedingung "begutachtet und akzeptiert" verkauft werden, ausdrücklich ausgeschlossen. Eventuelle Reklamationen und Beanstandungen müssen vor der Verwendung des Materials und unter Beachtung der gesetzlichen Bestimmungen mittels Einschreiben ausschliesslich an unseren Verwaltungssitz in Castellarano (Reggio E.) gerichtet werden, andernfalls verfällt der Garantieanspruch.

Nach Verwendung des Materials verfällt sowohl bei offensichtlichen als versteckten Mängeln der Anspruch auf die Garantie (Art. 1490 ital. Zivilgesetzbuch). Farbtonunterschiede können nicht als Materialfehler angesehen werden. Auf jeden Fall sieht unsere Garantie ausschliesslich den Ersatz des mangelhaften Materials vor und weitere Verpflichtungen sind ausgeschlossen. Auch bei eventuellen Beanstandungen des Materials ist der Käufer verpflichtet, die Ware innerhalb der vereinbarten Frist und auf die vereinbarte Weise gemäß Art. 7 zu bezahlen.

Jegliche Auseinandersetzung bezüglich der Ermittlung des Garantiaanspruchs, der Schadensfestsetzung und Quantifizierung, die nicht auf gültigem Wege unter den Parteien beigelegt werden kann wird dem nicht förmlichen Schiedsgerichtsverfahren eines Einzelschiedsrichters übergeben und soll gemaß den Bestimmungen der beim Centro Ceramico von Bologna eingerichteten Schiedsgerichtskammer bestellt und angewandt werden. Die Parteien erklären diese Verfahrensordnung bedingungslos und unanfechtbar zu akzeptieren.

10) Exportverbot - Falls nicht anders vereinbart, ist es dem Käufer verboten, das von uns gelieferte Material zu exportieren oder es Personen oder Firmen zu übergeben, die das Material exportieren.

11) Schiedsgerichtsklausel - Mit Ausnahme der Kontroversen, die mit der Zahlung des Kaufpreises und den diesbezüglichen auf dem Mahnweg oder durch normales Urteil ausgeführten Handlungen verbunden sind, die der Kompetenz des italienischen Gerichts unterstehen, wird jede weitere Kontroverse, die sich bezüglich des Abschlusses und/oder der Ausführung und/oder der Auflösung und/oder der Interpretation des gegenwärtigen Vertrages ergeben könnte, einem Kollegium von drei Schiedsrichtern übergeben, von denen einer von jeder der Parteien und der Dritte in gemeinsamem Einverständnis oder im Fall der Nichtübereinstimmung vom Vorsitzenden der Handelskammer von Reggio E. (Italien) auf Ersuchen der sorgfältigeren Partei ernannt wird. Die Partei, die beabsichtigt, das Schiedsgericht einzuberufen, ist dazu verpflichtet die andere Partei per Einschreiben zu benachrichtigen, indem sie die Ernennung des eigenen Schiedsrichters und dessen Annahme, mitteilt. Die andere Partei muß den eigenen Schiedsrichter innerhalb von fünfzehn Tagen, vom Datum des Empfangs des Einschreibens an, ernennen und diese Ernennung und die entsprechende Annahme innerhalb des angegebenen Zeitraums mitteilen. Im Mangelsfalle dessen kann die andere Partei die Ernennung des zweiten Schiedsrichters durch den Vorsitzen von der Handelskammer in Reggio E. (Italien) ersuchen. Die Schiedsrichter entscheiden nach dem Recht und unter Berücksichtigung des Prinzips des Widerspruchs. Der Schiedsspruch muß innerhalb von 90 Tagen, vom Datum der Annahme des letzten Schiedsrichters an, ausgesprochen werden. Das Schiedsgericht wird seinen Sitz in Reggio E. (Italien) haben.

12 - Effektive Gültigkeit jeder Bedingung - Die o.g. Allgemeinen Verkaufsbedingungen sind auf keinen Fall als Richtklauseln anzusehen, sondern sind effektiv und stellen getreu den Willen der Parteien dar.

CONDITIONS GENERALES DE VENTE

1) Réglementation contractuelle - Tous les contrats de vente établis entre l'acquéreur et nous sont soumis aux présentes conditions générales, exception faite d'éventuelles modifications ou dérogations concordées par écrit, et ainsi, aussi bien, le contrat conclu avec acceptation de la commande présente, que tout autre contrat futur relatif aux fournitures des produits de notre société faisant l'objet de commandes distinctes et successives. Les variations des conditions générales de vente, les transactions et les remises, même effectuées sur l'initiative de nos Agents, ne représenteront un engagement pour nous qu'après notre éventuelle confirmation écrite et seront de toute façon limitées aux contrats auxquels elles se reportent.

2) Objet de la fourniture - La fourniture ne comprend que les prestations, les matériaux et les quantités spécifiées dans notre confirmation de commande ou dans d'autres communications écrites par nous. Le texte de notre confirmation de commande prévaut de toute façon sur le texte non conforme de l'offre ou de la commande éventuelle.

L'exécution partielle de la commande, sans confirmation préalable, n'est pas synonyme de notre approbation pour la commande dans son entier mais ne représente que l'approbation partielle relative à la marchandise livrée. Dans ce cas, la réception de la marchandise équivaudra à l'acceptation de la part de l'acquéreur de la nouvelle proposition contractuelle.

3) Confirmation d'ordre - S'il devait exister, dans notre confirmation d'ordre, des différences dans les éléments qui la composent, par rapport aux ententes ou aux commandes, l'acheteur qui n'aura pas contesté ces différences par lettre recommandée envoyée dans les dix jours suivant la réception de la confirmation, devra l'accepter telle qu'elle a été rédigée.

4) Livraison - La marchandise, même vendue "franco arrivée" ou franco domicile de l'acheteur voyage au risque et péril de ce dernier, et toute responsabilité de notre part prend fin avec la livraison au transporteur, auquel l'acheteur, après avoir effectué les contrôles opportuns, devra présenter les réclamations éventuelles.

Les expéditions par mer ou par terre, concernant les fournitures pour l'étranger, sont effectuées sur la base des conditions choisies d'une fois sur l'autre, qui figurent dans les "INCOTERMES" approuvés par la Chambre de Commerce Internationale en 1953 et dans les successifs.

5) Délais de livraison - Le délai établi pour la livraison de la marchandise doit s'entendre à faveur des deux contractants. Si le matériel devait être disponible en stock, Ceramica Ariostea s'engage à l'expédier dans les 8 jours suivant la date de réception de la commande; c'est la raison pour laquelle, aucune confirmation de commande ne sera émise. Exception faite d'insertions de clauses particulières, le délai doit généralement être considéré comme purement indicatif et non essentiel. Quand des modifications sont apportées au contrat, le délai est renouvelé pour une période égale à celle qui avait été initialement établie.

Tout événement de force majeure suspend le départ de la période de validité du délai pour toute sa durée. Si à la suite d'événements de force majeure le contrat ne peut être exécuté dans les 60 jours suivant le délai convenu, chacune des deux parties aura la faculté de résilier le contrat en question. Dans ce cas, la déclaration de résiliation devra être envoyée à la partie adverse par lettre recommandée avec accusé de réception dans les dix jours qui suivent la date d'expiration des 60 jours mentionnés précédemment, les droits réciproques à indemnisations ou à dédommagements restant exclus.

6) Paiements - Le lieu de paiement est fixé auprès de notre Siège Administratif à Castellarano (Reggio Emilia), même dans le cas d'émission de traites ou de reconnaissance bancaire, c'est à dire de reçu de billets de change, une éventuelle dérogation à ce qui vient d'être énoncé ne sera valable que si c'est nous la concédons par écrit.

Pour les paiements prévus en plusieurs versements, le montant de la T.V.A. sera de toute façon encaissé par reconnaissance bancaire avec une échéance à 30 jours de la date de la facture. Si le retard du paiement, même partiel de nos factures dépasse la date d'expiration convenue, les intérêts de retard commenceront immédiatement à courir et seront calculés sur la base du taux officiel d'escompte augmenté de 6 points. En outre, l'absence ou le retard de paiement des factures - quelle que soit la raison - nous donnera droit, laissant toute autre initiative en suspens, de prétendre le paiement anticipé des fournitures restantes ou bien de retenir provisoirement en suspens ou définitivement résilier le contrat et d'annuler l'expédition d'autres commandes éventuellement en cours, sans que l'acheteur ne puisse avancer de droits de compensation, d'indemnisation ou autre.

7) Solve et repete - Aucune exception, à part la nullité, l'annulabilité et la rescision du contrat ne peut être opposée par l'acquéreur dans le but de retarder ou d'éviter le paiement.

8) Réservation de propriété - Au cas où le paiement, par des accords contractuels, doit être effectué - dans sa totalité ou en partie - après la livraison, les produits livrés restent notre propriété jusqu'à ce que le paiement intégral du montant ait été effectué.

9) Garantie - Nos matériaux sont garantis conformes aux Réglementations UNI-DIN-EN actuellement en vigueur. Notre garantie est limitée aux matériaux de 1er choix avec tolérance de 5% (cinq pour cent) environ. Toute garantie pour vices reste donc expressément exclue pour les matériaux de 2ème et de 3ème choix ou de stock qui, comme les lots occasionnels, s'entendent toujours comme vendus selon la formule "vu et plu". Les réclamations et les contestations éventuelles devront être notifiées, sous peine de déchéance, par lettre recommandée, exclusivement auprès de notre Siège Administratif à Castellarano (Reggio Emilia), avant la pose du matériau et de toute façon dans les délais imposés par la loi. La pose du matériau détermine la déchéance de l'action pour vices aussi bien manifestes que cachés, déterminant la renonciation implicite à la garantie, objet de l'art.1490 c.c. Les différences de tonalité ne peuvent être dénoncées comme vice du matériau. De toute façon, notre garantie ne comprend que la substitution du matériau trouvé défectueux, excluant toute obligation ultérieure et différente. Les contestations éventuelles sur le matériau ne donneront pas droit à l'acquéreur de suspendre ou de retarder dans sa totalité ou en partie le paiement dans les délais convenus, dans le respect de l'article précédent. Chaque différend, concernant la vérification du droit à la garantie, à la détermination du dégât et à sa quantification, que ne puisse pas être réglée à l'amiable entre les parties, sera soumis à la Commission d'Arbitrage qui sera constituée et arbitrera selon la règlement de la chambre d'Arbitrage Ceramique, domiciliée au Centre Ceramique de Bologna (Italy), que les deux parties déclarent accepter sans conditions et sans appel.

10) Interdiction d'exportation - A moins d'accords contraires, il est interdit à l'Acquéreur d'exporter les matériaux que nous lui avons fournis, ou de les céder à des Entreprises ou à des personnes qui en font l'objet d'exportation.

11) Clause arbitraire - A l'exception des différends relatifs au paiement du prix et aux actions exercées par voie monitoire ou par jugement ordinaire, qui restent de compétence des autorités juridiques italiennes, toute autre controverse qui devrait surgir relativement et/ou exécution et/ou résolution et/ou interprétation du présent contrat sera transmise à un Collège de trois arbitres. Chaque partie en nomme un et le troisième est nommé d'un commun accord et en cas de désaccord par le Président de la C.C.I.A.A. (Chambre de Commerce) de Reggio E. (Italie) sur demande de la partie la plus diligente. La partie qui a l'intention de commencer l'arbitrage doit communiquer à l'autre partie par lettre recommandée contenant la nomination du propre arbitre et son acceptation. L'autre partie doit nommer son propre arbitre dans le délai de quinze jours à partir de la date de réception de la lettre recommandée, en communiquant cette nomination et la relative acceptation avant le délai indiqué. A défaut l'autre partie pourra demander la nomination du deuxième arbitre au le Président de la C.C.I.A.A. (Chambre de Commerce) de Reggio E. (Italie). Les arbitres décident suivant le droit et dans le respect du principe du jugement contradictoire. Le jugement devra être délibéré dans le délai de 90 jours à partir de la date d'acceptation du dernier arbitre. L'arbitrage a comme siège Reggio E. (Italie).

12) Validité de chaque condition - Les conditions générales de vente mentionnées ci-dessus ne doivent absolument pas s'entendre comme pures clauses de style. Elle sont réelles et représentent fidèlement la volonté juridique des parties.

SPECIFICHE DI PRODUZIONE

La trasformazione di materie prime naturali, associata all'utilizzo di innovative tecnologie di produzione brevettate, consente di ottenere materiali dalle elevate prestazioni tecniche, che si distinguono per i tipici effetti a tutto spessore da sempre prerogativa esclusiva dei marmi e delle pietre di cava.

Le variazioni cromatiche, di venatura e le piccole puntinature sono pertanto caratteristiche d'alto pregio dei materiali Ariostea, ricercate e volute proprio al fine di ricreare la suggestione di una pavimentazione esclusiva, in cui si possa riscoprire la casualità e la bellezza dei materiali naturali.

In ragione di quanto sopra è evidente che i riferimenti cromatici presentati su cataloghi e campionature sono da ritenersi indicativi.

Ariostea si riserva di apportare modifiche senza preavviso ai prodotti, declinando ogni responsabilità per danni diretti o indiretti da eventuali modifiche.

PRODUCTION SPECIFICATIONS

The processing of natural raw materials, combined with the use of leading-edge patented production techniques, makes it possible to obtain high-tech materials characterized by typical full-body effects, a feature that has always been the exclusive hallmark of quarried marble and stone.

Chromatic variations, veining and speckling are thus prized characteristics of Ariostea materials, designed and produced to recreate the fascination of exclusive floorings, that reveal the randomness and beauty of natural materials.

On the basis of the above statements, it is clear that the colour references in the catalogues and samples are to be considered as approximate.

Ariostea keeps the right to charge all the mentioned items without notice and declining any responsibility for direct or indirect damage caused from these changes.

PRODUKTIONSHINWEISE

Die Umwandlung von natürlichen Rohmaterialien mit Hilfe von innovativen und patentierten Produktionstechnologien, ermöglicht die Herstellung von Materialien mit hoher technischer Leistungsfähigkeit, die sich durch die typischen vollgemischten Effekte unterscheiden und die seit jeher die charakteristische Besonderheit der Marmorsorten und der Steine aus dem Steinbruch sind.

Die farblichen Unterschiede, die Äderungen und die kleinen Punkte sind aus diesem Grund charakteristische Eigenschaften der Materialien Ariostea von besonderem Wert. Diese „Unvollkommenheiten“ sind besonders gewählt und gewollt, um einen exklusiven Bodenbelag zu erzielen, bei dem die Zufälligkeit und die Schönheit der natürlichen Materialien voll zum Ausdruck kommen können.

Angesichts der oben aufgeführten Tatsache ist es offensichtlich, daß die Farben der Kataloge und der Muster unverbindlich sind.

Ariostea behält sich vor, ohne Ankündigung Änderungen an den Produkten vorzunehmen, und lehnt jede Haftung für direkte oder indirekte Schäden, durch eventuelle Änderungen ab.

SPÉCIFICATIONS DE PRODUCTION

La transformation de matières premières naturelles, alliée à l'application de technologies de production d'avant-garde brevetées, permet d'obtenir des matériaux capables de performances techniques élevées se distinguant par leurs effets pleine masse typiques qui sont depuis toujours la prérogative exclusive des marbres et des pierres de carrière. Les variations chromatiques, les veines et les petits points sont donc des caractéristiques de grande valeur des matériaux Ariostea, recherchées et voulues dans le but de recréer la suggestion d'un sol exclusif grâce auquel il est possible de redécouvrir l'impondérable et la splendeur des matériaux naturels.

C'est la raison pour laquelle il va de soi que les références chromatiques présentées sur les catalogues et les échantillons ne sont données qu'à titre indicatif.

Ariostea se réserve le droit d'apporter, sans préavis, des modifications aux produits, et decline toute responsabilité pour dommages directs ou indirects, des éventuelles modifications.

I prezzi si intendono validi per ordini di palette complete.

These prices are intended to be for orders for full pallets.

Die preise verstehen sich bei abnahme von kompletten paletten.

Les prix sont valables pour commandes de palette complete.

I nostri materiali sono imballati su europallets. A parziale copertura del loro costo vi verrà addebitata la somma di euro 10,50 per pallet.

Our materials are packed on europallets. We shall charge you euro 10,50 for each pallet to partially cover their cost.

Unser material wird auf europaletten verpackt. Als beitrag in den kosten berechnen wir ihnen euro 10,50 pro palette.

Nos produits sont livrés sur palettes europe a titre d'une contribution partielle de votre part, nous vous debiterons 10,50 euros par palette.

EDIZIONE: A1 SEPTEMBER 2017

CODICE: LIS00460

COORDINAMENTO: MKTG ARIOSTEA



WWW.ARIOSTEA.IT

WWW.ULTRA.ARIOSTEA.IT

ARIOSTEA _ via Cimabue, 20 - 42014 Castellarano Reggio Emilia - Italy - Tel. +39 0536 816811 - Fax +39 0536 816838 (Italy) - Fax +39 0536 816858 (Export) - info@ariostea.it